

ORIGINAL

Strak, modern en ongekeerde vrijheid, de Original is een samensmelting van maatwerk en tijdloos design. Flexibiliteit en functionaliteit komen samen en bieden de mogelijkheid om buiten het boekje te denken. Strakke wastafelkasten met grote, in het oog springende laden zorgen voor een modern aanzicht. De combinatie met doorlopende greeplijsten en optionele LED verlichting maken dit modieuze meubel compleet.



Mineraalmarmer 1
variabele breedte



Mineraalmarmer 2
variabele breedte



Solid Surface
variabele breedte



HiMacs
variabele breedte



Cerablad
variabele breedte



Beton
variabele breedte



HPL / Opbouwkom
zie hoofdstuk 11



ORIGINAL



6



WASTAFELBLADEN | 1x solid surface | 2x mineraalmarmer | 1x HiMacs | 1x cerablad | 1x beton



50 x min 70 / max 210 cm.
0-1 kraangat



50 x min 140 / max 280 cm.
0-2 kraangaten



50 x min 70 / max 210 cm.
0-1 kraangat



50 x min 140 / max 280 cm.
0-2 kraangaten



50 x min 140 / max 280 cm.
0-2 kraangaten



50 x min 70 / max 210 cm.
0-1 kraangat



50 x min 140 / max 280 cm.
0-2 kraangaten



50 x min 140 / max 280 cm.
0-2 kraangaten



50 x min 70 / max 210 cm.
0-1 kraangat



50 x min 140 / max 280 cm.
0-2 kraangaten



50 x min 140 / max 280 cm.
0-2 kraangaten



50 x min 70 / max 210 cm.
0-1 kraangat



50 x min 140 / max 280 cm.
0-2 kraangaten



50 x min 140 / max 280 cm.
0-2 kraangaten



50 x min 70 / max 210 cm.
0-1 kraangat



50 x min 140 / max 280 cm.
0-2 kraangaten



50 x min 140 / max 280 cm.
0-2 kraangaten



type A
greeploos, alu
profiel



type B
greeploos, alu
profiel incl. LED
verlichting



type C
greeploos,
greeplijst in
corpuskleur



open kast

Specificaties van de Original:

Breedtematen:
variabele breedte

Dieptemaat:
50 cm.

Hoogtemaat wastafelkasten:
45 | 56 cm.

Greepmogelijkheden:
A - B - C

Wastafelkast kleurmogelijkheden:
31 melamine kleuren
7 acryl kleuren

mineraalmarmer kleuren:
112 wit
185 mat wit

solid surface | HiMacs kleuren:
185 mat wit

cerablad kleuren:
634 beton
635 aspen grey
636 basalt black
639 belgian blue

beton kleuren:
801 beton
802 muisgrijs
803 zwart

6

kleurmogelijkheden van de Original:

melamine
corpus | fronten (prijsgroep 1) | HPL



acryl
corpus | fronten (prijsgroep 2)



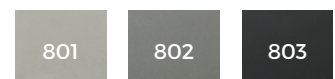
wastafelbladen
mineraalmarmer



wastafelbladen
solid surface | HiMacs

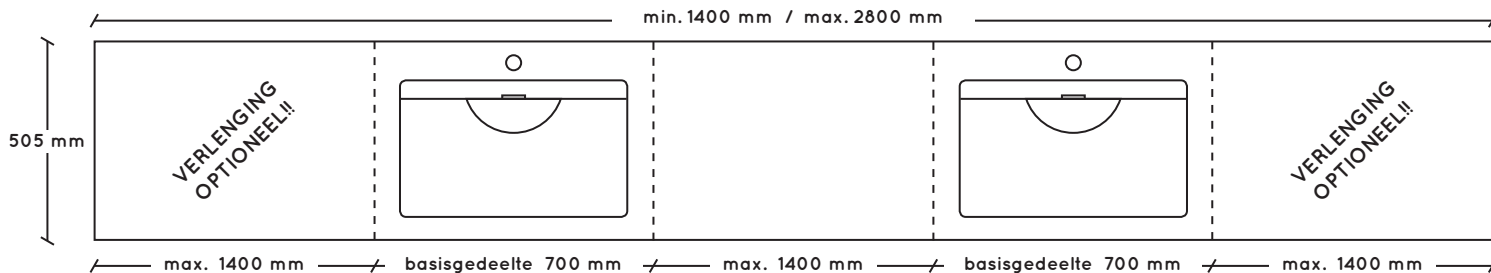
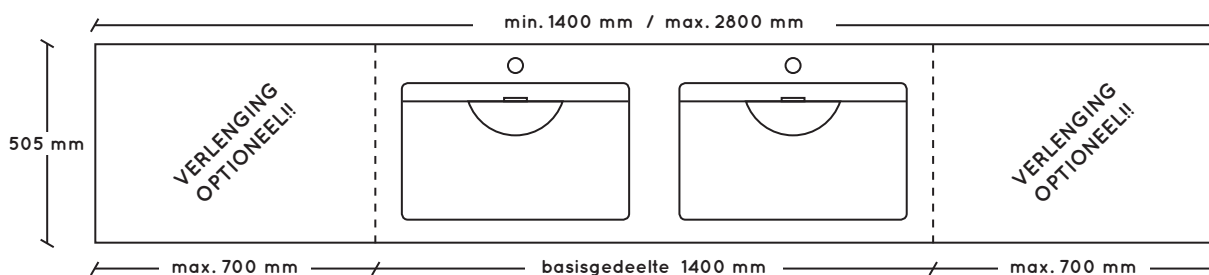
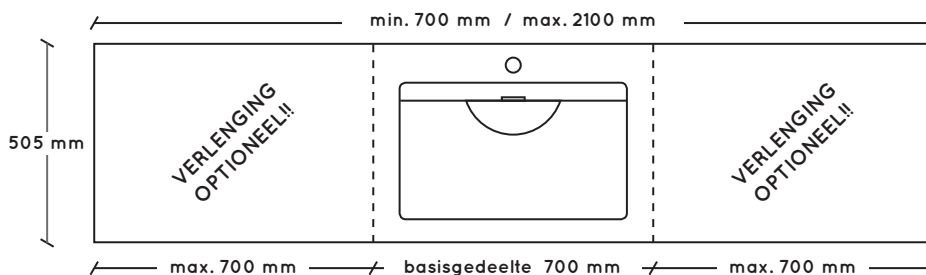


wastafelbladen
beton



wastafelbladen
cerablad





mineraalmarmer maatbladen hebben altijd een positieve maattolerantie van +0,3% voor planning tussen 2 muren houden wij altijd een min-tolerantie aan van +0 mm en -3 mm

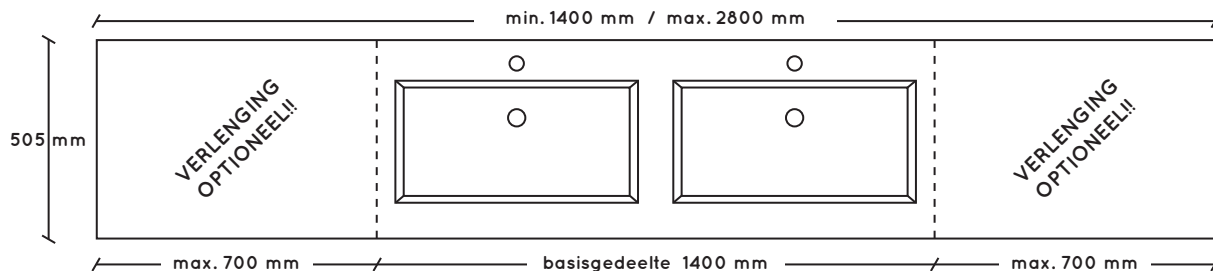
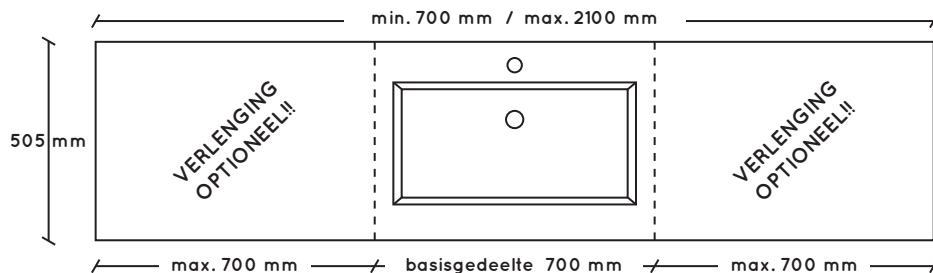
VARIABEL MINERAALMARMER WASTAFELBLAD

- wastafelblad mineraalmarmer met naadloos gegoten waskom incl. plug
- let op: bij bladkleur 185 mat wit geldt prijsgroep 2
- inclusief ruimte besparende meubelsifon

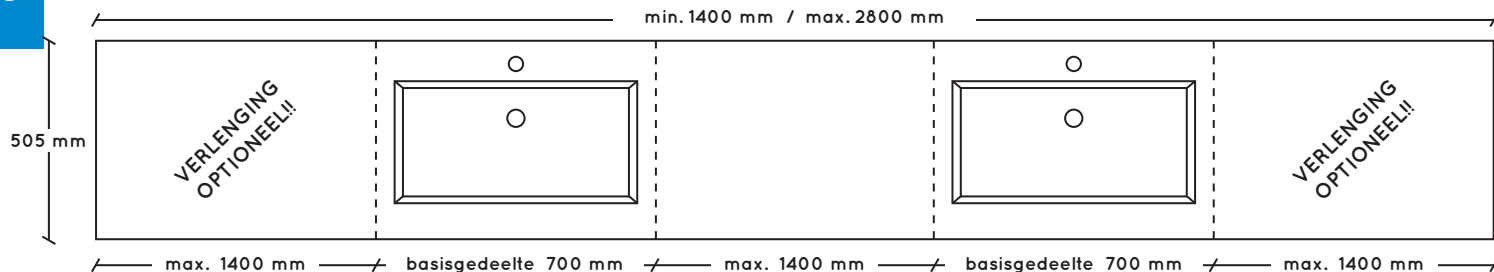
afmetingen: 20h x 505d x variabele breedte
afmetingen waskom: 40/60h x 340d x 570b

BIJ BESTELLING OPGEVEN OF WASTAFELBLAD TUSSEN 2 MUREN WORDT GEPLAATST!!

BESTELNR.	OMSCHRIJVING	PRIJSGROEP	
		1	2
 WM MW L WM 700 OGO WM 700 OG1 WM MW R	verlenging wastafelblad links, prijs per 100 mm	37	40
	basisgedeelte 700 mm zonder kraangat	745	820
	basisgedeelte 700 mm 1 kraangat	745	820
	verlenging wastafelblad rechts, prijs per 100 mm	37	40
 WM MW L WM 1400 OGO WM 1400 OG2 WM MW R	verlenging wastafelblad links, prijs per 100 mm	37	40
	basisgedeelte 1400 mm zonder kraangat	959	1056
	basisgedeelte 1400 mm 2 kraangaten	959	1056
	verlenging wastafelblad rechts, prijs per 100 mm	37	40
 WM MW L WM 705 OGO WM 705 OG1 WM MW M WM 705 OGO WM 705 OG1 WM MW R	verlenging wastafelblad links, prijs per 100 mm	37	40
	basisgedeelte 700 mm zonder kraangat	943	1037
	basisgedeelte 700 mm 1 kraangat	943	1037
	verlenging wastafelblad midden, prijs per 100 mm	45	49
	basisgedeelte 700 mm zonder kraangat	943	1037
	basisgedeelte 700 mm 1 kraangat	943	1037
	verlenging wastafelblad rechts, prijs per 100 mm	37	40



6



mineraalmarmer maatbladen hebben altijd een positieve maattolerantie van +0,3% voor planning tussen 2 muren houden wij altijd een min-tolerantie aan van +0 mm en -3 mm

VARIABEL MINERAALMARMER WASTAFELBLAD

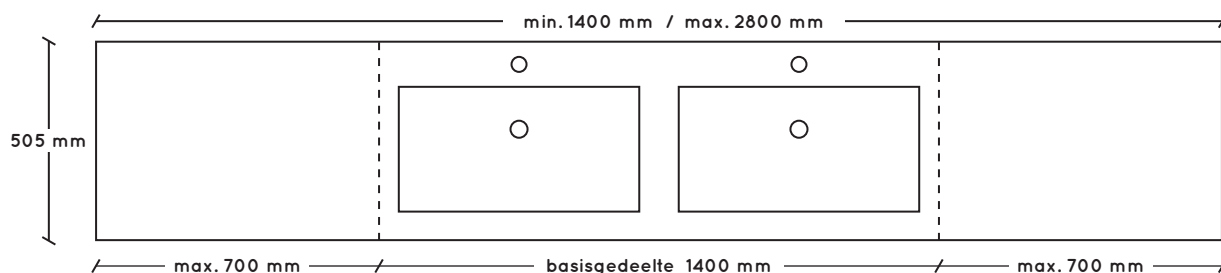
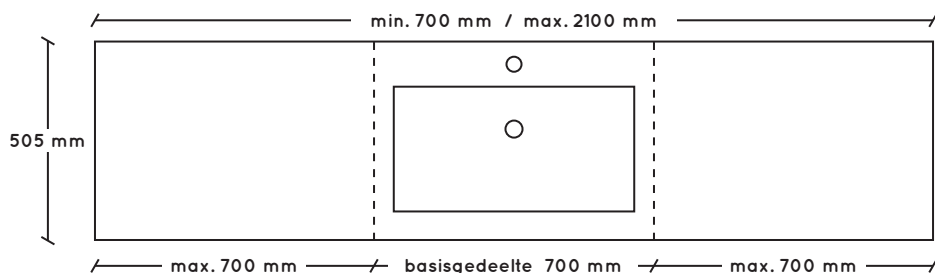
- wastafelblad mineraalmarmer met naadloos gegoten waskom
- let op: bij bladkleur 185 mat wit geldt prijsgroep 2
- inclusief ruimte besparende meubelsifon

afmetingen: 25h x 505d x variabele breedte

afmetingen waskom: 100h x 310d x 600b

BIJ BESTELLING OPGEVEN OF WASTAFELBLAD TUSSEN 2 MUREN WORDT GEPLAATST!!

	BESTELNR.	OMSCHRIJVING	PRIJSGROEP	
			1	2
	WM MW L	verlenging wastafelblad links, prijs per 100 mm	37	40
	WM 700 OGD0	basisgedeelte 700 mm zonder kraangat	745	820
	WM 700 OGD1	basisgedeelte 700 mm 1 kraangat	745	820
	WM MW R	verlenging wastafelblad rechts, prijs per 100 mm	37	40
	PLU 670..	afvoerplug niet afsluitbaar (zie pag. 14-10) keuze: PLU 670 CHR PLU 670 MZ PLU 670 KW		
	WM MW L	verlenging wastafelblad links, prijs per 100 mm	37	40
	WM 1400 OGD0	basisgedeelte 1400 mm zonder kraangat	959	1056
	WM 1400 OGD2	basisgedeelte 1400 mm 2 kraangaten	959	1056
	WM MW R	verlenging wastafelblad rechts, prijs per 100 mm	37	40
	2x PLU 670..	afvoerplug niet afsluitbaar (zie pag. 14-10) keuze: PLU 670 CHR PLU 670 MZ PLU 670 KW		
	WM MW L	verlenging wastafelblad links, prijs per 100 mm	37	40
	WM 705 OGD0	basisgedeelte 700 mm zonder kraangat	943	1037
	WM 705 OGD1	basisgedeelte 700 mm 1 kraangat	943	1037
	WM MW M	verlenging wastafelblad midden, prijs per 100 mm	45	49
	WM 705 OGD0	basisgedeelte 700 mm zonder kraangat	943	1037
	WM 705 OGD1	basisgedeelte 700 mm 1 kraangat	943	1037
	WM MW R	verlenging wastafelblad rechts, prijs per 100 mm	37	40
	2x PLU 670..	afvoerplug niet afsluitbaar (zie pag. 14-10) keuze: PLU 670 CHR PLU 670 MZ PLU 670 KW		



VARIABEL SOLID SURFACE WASTAFELBLAD

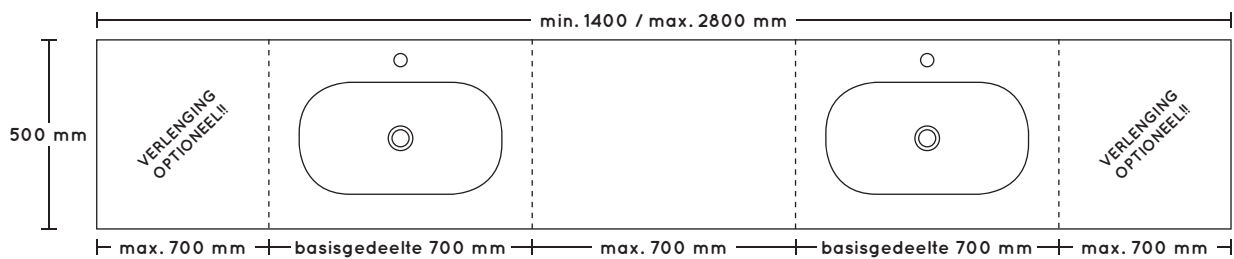
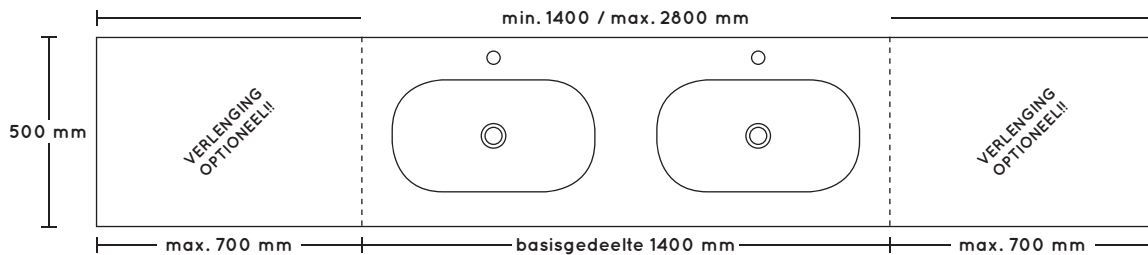
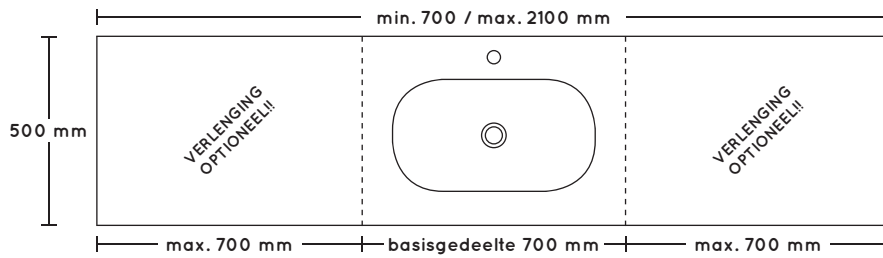
- wastafelblad solid surface met naadloos gegoten waskom
- alleen verkrijgbaar in mat wit
- inclusief ruimte besparende meubelsifon
- **let op: bij een wastafelkast met 2 laden (pagina 14 en 15) wordt er een sifonuitsparing in de ladebodem van de bovenste lade aangebracht**

afmetingen: 20h x 505d x variabele breedte

afmetingen waskom: 120h x 310d x 600b



BESTELNR.	OMSCHRIJVING	PRIJSGROEP	
		1	2
WS 2100 OGO WS 2100 OG1 <i>PLU 687..</i>	zonder kraangat (breedte: min. 700 max. 2100 mm)	1808	
	1 kraangat (breedte: min. 700 max. 2100 mm) <i>afvoerplug afsluitbaar (zie pag. 14-10)</i> <i>keuze: PLU 687 CHR PLU 687 MZ PLU 687 KW</i>	1808	
WS 2800 OGO WS 2800 OG2 <i>2x PLU 687..</i>	zonder kraangat (breedte: min. 1400 max. 2800 mm)	2845	
	2 kraangaten (breedte: min. 1400 max. 2800 mm) <i>afvoerplug afsluitbaar (zie pag. 14-10)</i> <i>keuze: PLU 687 CHR PLU 687 MZ PLU 687 KW</i>	2845	



6

VARIABEL HIMACS WASTAFELBLAD

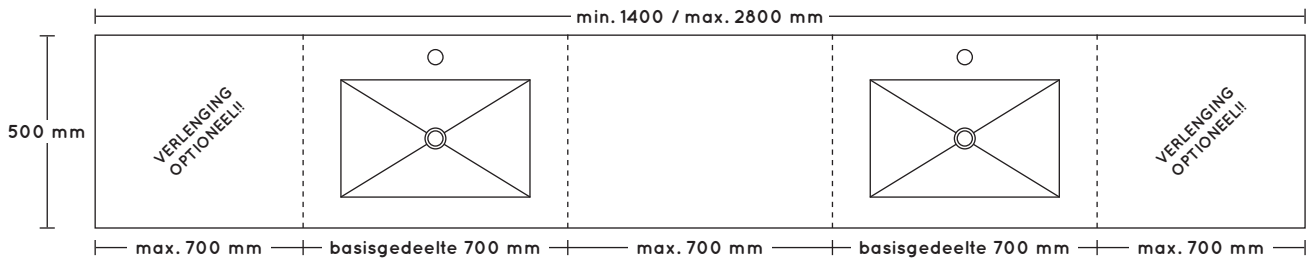
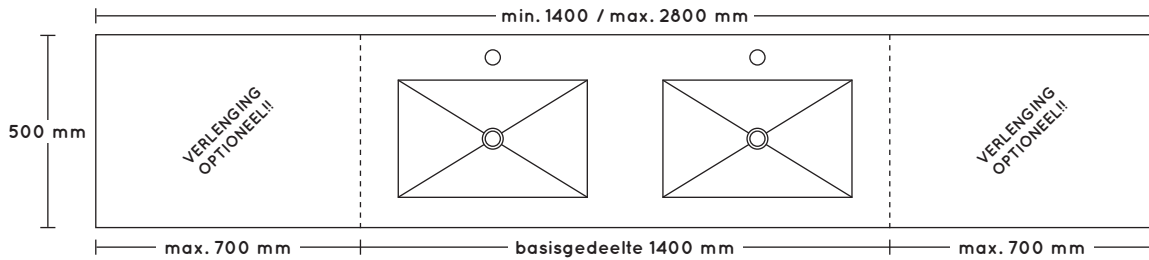
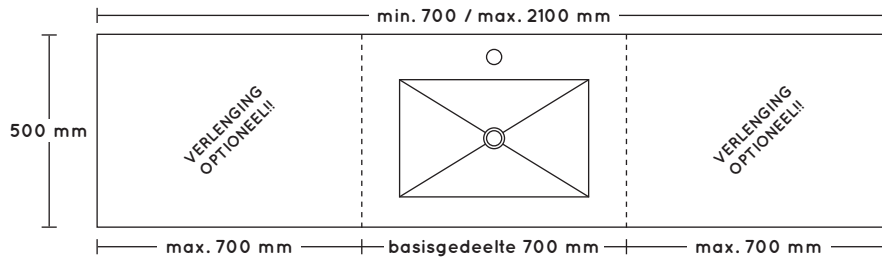
- wastafelblad HiMacs met naadloos gegoten waskom
- alleen verkrijgbaar in mat wit
- inclusief ruimte besparende meubelsifon

afmetingen: 12h x 500d x variabele breedte
afmetingen waskom: 80h x 296d x 536b



BESTELNR.	OMSCHRIJVING	PRIJSGROEP	
		1	2
WS 500 L	verlenging wastafelblad links, prijs per 100 mm	54	
WS 500-700	basisgedeelte 700 mm zonder kraangat	1458	
WS 500-701	basisgedeelte 700 mm 1 kraangat	1458	
WS 500 R	verlenging wastafelblad rechts, prijs per 100 mm	54	
<i>PLU 670..</i>	<i>afvoerplug niet afsluitbaar (zie pag. 14-10)</i> <i>keuze: PLU 670 CHR PLU 670 MZ PLU 670 KW</i>		
WS 500 L	verlenging wastafelblad links, prijs per 100 mm	54	
WS 500-1400	basisgedeelte 1400 mm zonder kraangat	2624	
WS 500-1402	basisgedeelte 1400 mm 2 kraangaten	2624	
WS 500 R	verlenging wastafelblad rechts, prijs per 100 mm	54	
<i>2x PLU 670..</i>	<i>afvoerplug niet afsluitbaar (zie pag. 14-10)</i> <i>keuze: PLU 670 CHR PLU 670 MZ PLU 670 KW</i>		
WS 500 L	verlenging wastafelblad links, prijs per 100 mm	54	
WS 500-700	basisgedeelte 700 mm zonder kraangat	1458	
WS 500-701	basisgedeelte 700 mm 1 kraangat	1458	
WS 500 M	verlenging wastafelblad midden, prijs per 100 mm	54	
WS 500-700	basisgedeelte 700 mm zonder kraangat	1458	
WS 500-701	basisgedeelte 700 mm 1 kraangat	1458	
WS 500 R	verlenging wastafelblad rechts, prijs per 100 mm	54	
<i>2x PLU 670..</i>	<i>afvoerplug niet afsluitbaar (zie pag. 14-10)</i> <i>keuze: PLU 670 CHR PLU 670 MZ PLU 670 KW</i>		

500 MM DIEP wastafelblad cerablad

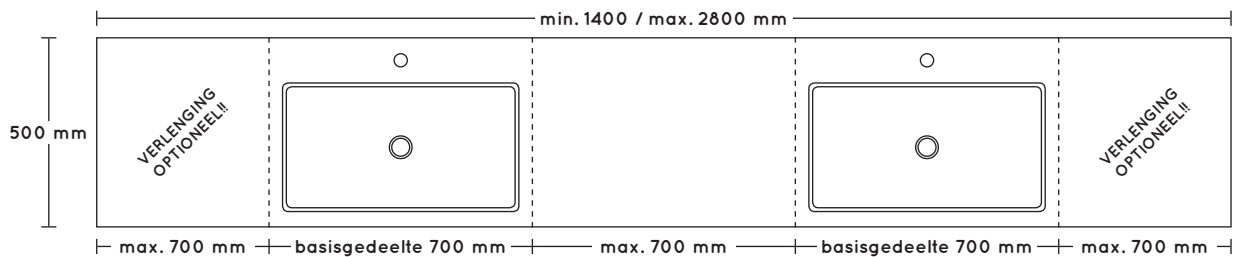
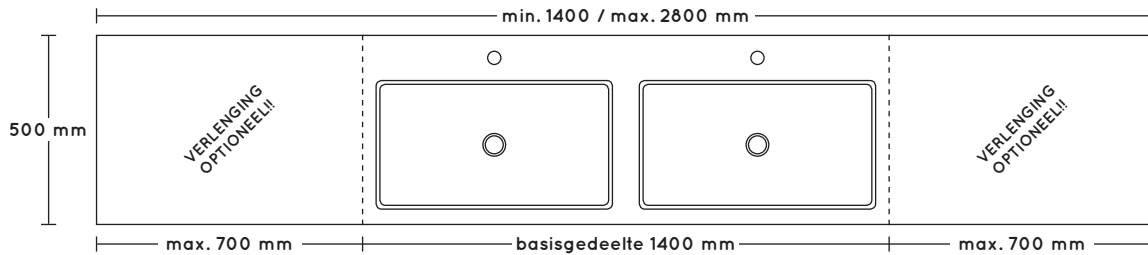
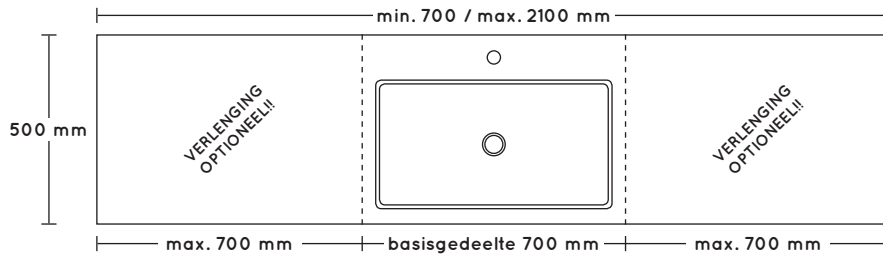


VARIABEL CERABLAD WASTAFELBLAD

- wastafelblad met keramische toplaag en voorzien van envelop bodem
- inclusief afvoerplug PLU 670 (niet afsluitbaar)
- let op: afvoerplug zit vastgekit in het wastafelblad
- inclusief ruimte besparende meubelsifon

afmetingen: 20h x 500d x variabele breedte
afmetingen waskom: 70/90h x 310d x 500b

	BESTELNR.	OMSCHRIJVING	PRIJSGROEP	
			1	2
	WC 500 L	verlenging wastafelblad links, prijs per 100 mm	180	
	WC 500-700	basisgedeelte 700 mm zonder kraangat	1150	
	WC 500-701	basisgedeelte 700 mm 1 kraangat	1150	
	WC 500 R	verlenging wastafelblad rechts, prijs per 100 mm	180	
	WC 500 L	verlenging wastafelblad links, prijs per 100 mm	180	
	WC 500-1400	basisgedeelte 1400 mm zonder kraangat	2100	
	WC 500-1402	basisgedeelte 1400 mm 2 kraangaten	2100	
	WC 500 R	verlenging wastafelblad rechts, prijs per 100 mm	180	
	WC 500 L	verlenging wastafelblad links, prijs per 100 mm	180	
	WC 500-700	basisgedeelte 700 mm zonder kraangat	1150	
	WC 500-701	basisgedeelte 700 mm 1 kraangat	1150	
	WC 500 M	verlenging wastafelblad midden, prijs per 100 mm	180	
	WC 500-700	basisgedeelte 700 mm zonder kraangat	1150	
	WC 500-701	basisgedeelte 700 mm 1 kraangat	1150	
	WC 500 R	verlenging wastafelblad rechts, prijs per 100 mm	180	



VARIABEL BETON WASTAFELBLAD

- wastafelblad beton
- let op: bij bladkleur 803 zwart geldt prijsgroep 2
- inclusief ruimte besparende meubelsifon

afmetingen: 100h x 500d x variabele breedte
afmetingen waskom: 90h x 340d x 625b



BESTELNR.	OMSCHRIJVING	PRIJSGROEP	
		1	2
WB 500 L	verlenging wastafelblad links, prijs per 100 mm	100	110
WB 500-700	basisgedeelte 700 mm zonder kraangat	1332	1465
WB 500-701	basisgedeelte 700 mm 1 kraangat	1332	1465
WB 500 R	verlenging wastafelblad rechts, prijs per 100 mm	100	110
<i>PLU 670.. afvoerplug niet afsluitbaar (zie pag. 14-10) keuze: PLU 670 CHR PLU 670 MZ PLU 670 KW</i>			
WB 500 L	verlenging wastafelblad links, prijs per 100 mm	100	110
WB 500-1400	basisgedeelte 1400 mm zonder kraangat	2462	2926
WB 500-1402	basisgedeelte 1400 mm 2 kraangaten	2462	2926
WB 500 R	verlenging wastafelblad rechts, prijs per 100 mm	100	110
<i>2x PLU 670.. afvoerplug niet afsluitbaar (zie pag. 14-10) keuze: PLU 670 CHR PLU 670 MZ PLU 670 KW</i>			
WB 500 L	verlenging wastafelblad links, prijs per 100 mm	100	110
WB 500-700	basisgedeelte 700 mm zonder kraangat	1332	1465
WB 500-701	basisgedeelte 700 mm 1 kraangat	1332	1465
WB 500 M	verlenging wastafelblad midden, prijs per 100 mm	100	110
WB 500-700	basisgedeelte 700 mm zonder kraangat	1332	1465
WB 500-701	basisgedeelte 700 mm 1 kraangat	1332	1465
WB 500 R	verlenging wastafelblad rechts, prijs per 100 mm	100	110
<i>2x PLU 670.. afvoerplug niet afsluitbaar (zie pag. 14-10) keuze: PLU 670 CHR PLU 670 MZ PLU 670 KW</i>			

450 mm hoog 1 lade + binnenlade



WK 700 OG BASISGEDEELTE

- wastafelkast met 1 lade en 1 binnenlade
 - **wastafelkast basisgedeelte standaard 700 mm breed**
 - binnenlade incl. sifonuitsparing in ladebodem (alleen bij wastafelblad solid surface)
 - let op: binnenlade alleen LA INZET 350-1 | 350-2 | 350-3 | 350-4 mogelijk
- afmetingen: 450h x 500d x **700b**

BESTELNR.	OMSCHRIJVING	PRIJSGROEP	
		1	2
WK 700 OG-A	type A: greeploos, alu profiel	823	869
WK 700 OG-B	type B: greeploos, alu profiel met LED verlichting	920	966
WK 700 OG-C	type C: greeploos, greeplijst in corpuskleur	823	869
LA INZET 450	inzetstukken lade-indeling (zie pag. 14-04) keuze: LA INZET 450-1 450-2 450-3 450-4		

450 mm hoog 1 lade + binnenlade



WK 700 OGL PLANNING LINKS

- wastafelkast met 1 lade en 1 binnenlade
 - **wastafelkast basisgedeelte links standaard 700 mm breed**
 - binnenlade incl. sifonuitsparing in ladebodem (alleen bij wastafelblad solid surface)
 - let op: binnenlade alleen LA INZET 350-1 | 350-2 | 350-3 | 350-4 mogelijk
- afmetingen: 450h x 500d x **700b**

BESTELNR.	OMSCHRIJVING	PRIJSGROEP	
		1	2
WK 700 OGL-A	type A: greeploos, alu profiel	823	869
WK 700 OGL-B	type B: greeploos, alu profiel met LED verlichting	920	966
WK 700 OGL-C	type C: greeploos, greeplijst in corpuskleur	823	869
LA INZET 450	inzetstukken lade-indeling (zie pag. 14-04) keuze: LA INZET 450-1 450-2 450-3 450-4		

450 mm hoog 1 lade + binnenlade



WK 700 OGM PLANNING MIDDEN

- wastafelkast met 1 lade en 1 binnenlade
 - **wastafelkast basisgedeelte midden standaard 700 mm breed**
 - binnenlade incl. sifonuitsparing in ladebodem (alleen bij wastafelblad solid surface)
 - let op: binnenlade alleen LA INZET 350-1 | 350-2 | 350-3 | 350-4 mogelijk
- afmetingen: 450h x 500d x **700b**

BESTELNR.	OMSCHRIJVING	PRIJSGROEP	
		1	2
WK 700 OGM-A	type A: greeploos, alu profiel	823	869
WK 700 OGM-B	type B: greeploos, alu profiel met LED verlichting	920	966
WK 700 OGM-C	type C: greeploos, greeplijst in corpuskleur	823	869
LA INZET 450	inzetstukken lade-indeling (zie pag. 14-04) keuze: LA INZET 450-1 450-2 450-3 450-4		

450 mm hoog 1 lade + binnenlade



WK 700 OGR PLANNING RECHTS

- wastafelkast met 1 lade en 1 binnenlade
 - **wastafelkast basisgedeelte rechts standaard 700 mm breed**
 - binnenlade incl. sifonuitsparing in ladebodem (alleen bij wastafelblad solid surface)
 - let op: binnenlade alleen LA INZET 350-1 | 350-2 | 350-3 | 350-4 mogelijk
- afmetingen: 450h x 500d x **700b**

BESTELNR.	OMSCHRIJVING	PRIJSGROEP	
		1	2
WK 700 OGR-A	type A: greeploos, alu profiel	823	869
WK 700 OGR-B	type B: greeploos, alu profiel met LED verlichting	920	966
WK 700 OGR-C	type C: greeploos, greeplijst in corpuskleur	823	869
LA INZET 450	inzetstukken lade-indeling (zie pag. 14-04) keuze: LA INZET 450-1 450-2 450-3 450-4		

450 mm hoog 1 lade + binnenlade



WK MW OG BASISGEDEELTE

- wastafelkast met 1 lade en 1 binnenlade
 - **wastafelkast variabel in breedte**
 - breedte min. 250 mm en max. 700 mm
 - let op: binnenlade alleen LA INZET 350-1 | 350-2 | 350-3 | 350-4 mogelijk
- afmetingen: 450h x 500d x **breedte variabel**

BESTELNR.	OMSCHRIJVING	PRIJSGROEP	
		1	2
WK MW OG-A	type A: greeploos, alu profiel	863	908
WK MW OG-B	type B: greeploos, alu profiel met LED verlichting	959	1005
WK MW OG-C	type C: greeploos, greeplijst in corpuskleur	863	908
LA INZET 450	inzetstukken lade-indeling (zie pag. 14-04) keuze: LA INZET 450-1 450-2 450-3 450-4		

450 mm hoog 1 lade + binnenlade



WK MW OGL PLANNING LINKS

- wastafelkast met 1 lade en 1 binnenlade
 - **wastafelkast links variabel in breedte**
 - breedte min. 250 mm en max. 700 mm
 - let op: binnenlade alleen LA INZET 350-1 | 350-2 | 350-3 | 350-4 mogelijk
- afmetingen: 450h x 500d x **breedte variabel**

BESTELNR.	OMSCHRIJVING	PRIJSGROEP	
		1	2
WK MW OGL-A	type A: greeploos, alu profiel	863	908
WK MW OGL-B	type B: greeploos, alu profiel met LED verlichting	959	1005
WK MW OGL-C	type C: greeploos, greeplijst in corpuskleur	863	908
LA INZET 450	inzetstukken lade-indeling (zie pag. 14-04) keuze: LA INZET 450-1 450-2 450-3 450-4		

450 mm hoog 1 lade + binnenlade



WK MW OGM PLANNING MIDDEN

- wastafelkast met 1 lade en 1 binnenlade
 - **wastafelkast midden variabel in breedte**
 - breedte min. 250 mm en max. 700 mm
 - let op: binnenlade alleen LA INZET 350-1 | 350-2 | 350-3 | 350-4 mogelijk
- afmetingen: 450h x 500d x **breedte variabel**

BESTELNR.	OMSCHRIJVING	PRIJSGROEP	
		1	2
WK MW OGM-A	type A: greeploos, alu profiel	863	908
WK MW OGM-B	type B: greeploos, alu profiel met LED verlichting	959	1005
WK MW OGM-C	type C: greeploos, greeplijst in corpuskleur	863	908
LA INZET 450	inzetstukken lade-indeling (zie pag. 14-04) keuze: LA INZET 450-1 450-2 450-3 450-4		

450 mm hoog 1 lade + binnenlade



WK MW OGR PLANNING RECHTS

- wastafelkast met 1 lade en 1 binnenlade
 - **wastafelkast rechts variabel in breedte**
 - breedte min. 250 mm en max. 700 mm
 - let op: binnenlade alleen LA INZET 350-1 | 350-2 | 350-3 | 350-4 mogelijk
- afmetingen: 450h x 500d x **breedte variabel**

BESTELNR.	OMSCHRIJVING	PRIJSGROEP	
		1	2
WK MW OGR-A	type A: greeploos, alu profiel	863	908
WK MW OGR-B	type B: greeploos, alu profiel met LED verlichting	959	1005
WK MW OGR-C	type C: greeploos, greeplijst in corpuskleur	863	908
LA INZET 450	inzetstukken lade-indeling (zie pag. 14-04) keuze: LA INZET 450-1 450-2 450-3 450-4		

450 mm hoog 1 lade



WK MW OH BASISGEDEELTE

- wastafelkast met 1 lade
- **wastafelkast variabel in breedte**
- breedte min. 250 mm en max. 1400 mm

afmetingen: 450h x 500d x **breedte variabel**

BESTELNR.	OMSCHRIJVING	PRIJSGROEP	
		1	2
WK MW OH-A	type A: greeploos, alu profiel	801	894
WK MW OH-B	type B: greeploos, alu profiel met LED verlichting	975	1067
WK MW OH-C	type C: greeploos, greeplijst in corpuskleur	801	894
LA INZET 450	inzetstukken lade-indeling (zie pag. 14-04) keuze: LA INZET 450-1 450-2 450-3 450-4		

450 mm hoog 1 lade



WK MW OHL PLANNING LINKS

- wastafelkast met 1 lade
- **wastafelkast variabel in breedte**
- breedte min. 250 mm en max. 1400 mm

afmetingen: 450h x 500d x **breedte variabel**

BESTELNR.	OMSCHRIJVING	PRIJSGROEP	
		1	2
WK MW OHL-A	type A: greeploos, alu profiel	801	894
WK MW OHL-B	type B: greeploos, alu profiel met LED verlichting	975	1067
WK MW OHL-C	type C: greeploos, greeplijst in corpuskleur	801	894
LA INZET 450	inzetstukken lade-indeling (zie pag. 14-04) keuze: LA INZET 450-1 450-2 450-3 450-4		

450 mm hoog 1 lade



WK MW OHM PLANNING MIDDEN

- wastafelkast met 1 lade
- **wastafelkast variabel in breedte**
- breedte min. 250 mm en max. 1400 mm

afmetingen: 450h x 500d x **breedte variabel**

BESTELNR.	OMSCHRIJVING	PRIJSGROEP	
		1	2
WK MW OHM-A	type A: greeploos, alu profiel	801	894
WK MW OHM-B	type B: greeploos, alu profiel met LED verlichting	975	1067
WK MW OHM-C	type C: greeploos, greeplijst in corpuskleur	801	894
LA INZET 450	inzetstukken lade-indeling (zie pag. 14-04) keuze: LA INZET 450-1 450-2 450-3 450-4		

450 mm hoog 1 lade



WK MW OHR PLANNING RECHTS

- wastafelkast met 1 lade
- **wastafelkast variabel in breedte**
- breedte min. 250 mm en max. 1400 mm

afmetingen: 450h x 500d x **breedte variabel**

BESTELNR.	OMSCHRIJVING	PRIJSGROEP	
		1	2
WK MW OHR-A	type A: greeploos, alu profiel	801	894
WK MW OHR-B	type B: greeploos, alu profiel met LED verlichting	975	1067
WK MW OHR-C	type C: greeploos, greeplijst in corpuskleur	801	894
LA INZET 450	inzetstukken lade-indeling (zie pag. 14-04) keuze: LA INZET 450-1 450-2 450-3 450-4		

560 mm hoog 2 laden

**WK 702 OG BASISGEDEELTE**

- wastafelkast met 2 luxe laden
 - **wastafelkast basisgedeelte standaard 700 mm breed**
 - Bovenste lade achterwand incl. inzetstuk t.b.v. sifon
 - let op: bovenste lade alleen LA INZET 350-1 | 350-2 | 350-3 | 350-4 mogelijk
- afmetingen: 560h x 500d x 700b

BESTELNR.	OMSCHRIJVING	PRIJSGROEP	
		1	2
WK 702 OG-A	type A: greeploos, alu profiel	865	943
WK 702 OG-B	type B: greeploos, alu profiel met LED verlichting	1028	1106
WK 702 OG-C	type C: greeploos, greeplijst in corpuskleur	865	943
LA INZET 450	inzetstukken lade-indeling (zie pag. 14-04) keuze: LA INZET 450-1 450-2 450-3 450-4		

560 mm hoog 2 laden

**WK 702 OGL PLANNING LINKS**

- wastafelkast met 2 luxe laden
 - **wastafelkast basisgedeelte links standaard 700 mm breed**
 - Bovenste lade achterwand incl. inzetstuk t.b.v. sifon
 - let op: bovenste lade alleen LA INZET 350-1 | 350-2 | 350-3 | 350-4 mogelijk
- afmetingen: 560h x 500d x 700b

BESTELNR.	OMSCHRIJVING	PRIJSGROEP	
		1	2
WK 702 OGL-A	type A: greeploos, alu profiel	865	943
WK 702 OGL-B	type B: greeploos, alu profiel met LED verlichting	1028	1106
WK 702 OGL-C	type C: greeploos, greeplijst in corpuskleur	865	943
LA INZET 450	inzetstukken lade-indeling (zie pag. 14-04) keuze: LA INZET 450-1 450-2 450-3 450-4		

560 mm hoog 2 laden

**WK 702 OGM PLANNING MIDDEN**

- wastafelkast met 2 luxe laden
 - **wastafelkast basisgedeelte midden standaard 700 mm breed**
 - Bovenste lade achterwand incl. inzetstuk t.b.v. sifon
 - let op: bovenste lade alleen LA INZET 350-1 | 350-2 | 350-3 | 350-4 mogelijk
- afmetingen: 560h x 500d x 700b

BESTELNR.	OMSCHRIJVING	PRIJSGROEP	
		1	2
WK 702 OGM-A	type A: greeploos, alu profiel	865	943
WK 702 OGM-B	type B: greeploos, alu profiel met LED verlichting	1028	1106
WK 702 OGM-C	type C: greeploos, greeplijst in corpuskleur	865	943
LA INZET 450	inzetstukken lade-indeling (zie pag. 14-04) keuze: LA INZET 450-1 450-2 450-3 450-4		

560 mm hoog 2 laden

**WK 702 OGR PLANNING RECHTS**

- wastafelkast met 2 luxe laden
 - **wastafelkast basisgedeelte rechts standaard 700 mm breed**
 - Bovenste lade achterwand incl. inzetstuk t.b.v. sifon
 - let op: bovenste lade alleen LA INZET 350-1 | 350-2 | 350-3 | 350-4 mogelijk
- afmetingen: 560h x 500d x 700b

BESTELNR.	OMSCHRIJVING	PRIJSGROEP	
		1	2
WK 702 OGR-A	type A: greeploos, alu profiel	865	943
WK 702 OGR-B	type B: greeploos, alu profiel met LED verlichting	1028	1106
WK 702 OGR-C	type C: greeploos, greeplijst in corpuskleur	865	943
LA INZET 450	inzetstukken lade-indeling (zie pag. 14-04) keuze: LA INZET 450-1 450-2 450-3 450-4		

560 mm hoog 2 laden



WK MW2 OG BASISGEDEELTE

- wastafelkast met 2 luxe laden
 - **wastafelkast vrijstaand variabel in breedte**
 - breedte min. 250 mm en max 1400 mm
 - let op: bovenste lade alleen LA INZET 350-1 | 350-2 | 350-3 | 350-4 mogelijk
- afmetingen:** 560h x 500d x **breedte variabel**

BESTELNR.	OMSCHRIJVING	PRIJSGROEP	
		1	2
WK MW2 OG-A	type A: greeploos, alu profiel	950	1055
WK MW2 OG-B	type B: greeploos, alu profiel met LED verlichting	1368	1473
WK MW2 OG-C	type C: greeploos, greeplijst in corpuskleur	950	1055
LA INZET 450	inzetstukken lade-indeling (zie pag. 14-04) keuze: LA INZET 450-1 450-2 450-3 450-4		

560 mm hoog 2 laden



WK MW2 OGL PLANNING LINKS

- wastafelkast met 2 luxe laden
 - **wastafelkast links variabel in breedte**
 - breedte min. 250 mm en max 1400 mm
 - let op: bovenste lade alleen LA INZET 350-1 | 350-2 | 350-3 | 350-4 mogelijk
- afmetingen:** 560h x 500d x **breedte variabel**

BESTELNR.	OMSCHRIJVING	PRIJSGROEP	
		1	2
WK MW2 OGL-A	type A: greeploos, alu profiel	950	1055
WK MW2 OGL-B	type B: greeploos, alu profiel met LED verlichting	1368	1473
WK MW2 OGL-C	type C: greeploos, greeplijst in corpuskleur	950	1055
LA INZET 450	inzetstukken lade-indeling (zie pag. 14-04) keuze: LA INZET 450-1 450-2 450-3 450-4		

560 mm hoog 2 laden



WK MW2 OGM PLANNING MIDDEN

- wastafelkast met 2 luxe laden
 - **wastafelkast midden variabel in breedte**
 - breedte min. 250 mm en max 1400 mm
 - let op: bovenste lade alleen LA INZET 350-1 | 350-2 | 350-3 | 350-4 mogelijk
- afmetingen:** 560h x 500d x **breedte variabel**

BESTELNR.	OMSCHRIJVING	PRIJSGROEP	
		1	2
WK MW2 OGM-A	type A: greeploos, alu profiel	950	1055
WK MW2 OGM-B	type B: greeploos, alu profiel met LED verlichting	1368	1473
WK MW2 OGM-C	type C: greeploos, greeplijst in corpuskleur	950	1055
LA INZET 450	inzetstukken lade-indeling (zie pag. 14-04) keuze: LA INZET 450-1 450-2 450-3 450-4		

560 mm hoog 2 laden



WK MW2 OGR PLANNING RECHTS

- wastafelkast met 2 luxe laden
 - **wastafelkast rechts variabel in breedte**
 - breedte min. 250 mm en max 1400 mm
 - let op: bovenste lade alleen LA INZET 350-1 | 350-2 | 350-3 | 350-4 mogelijk
- afmetingen:** 560h x 500d x **breedte variabel**

BESTELNR.	OMSCHRIJVING	PRIJSGROEP	
		1	2
WK MW2 OGR-A	type A: greeploos, alu profiel	950	1055
WK MW2 OGR-B	type B: greeploos, alu profiel met LED verlichting	1368	1473
WK MW2 OGR-C	type C: greeploos, greeplijst in corpuskleur	950	1055
LA INZET 450	inzetstukken lade-indeling (zie pag. 14-04) keuze: LA INZET 450-1 450-2 450-3 450-4		

450 mm hoog**WK MW OK 450 MM HOOG**

- wastafelkast open met 1 legplank en achterwand in kleur 18 mm
- **wastafelkast variabel in breedte**
- breedte min. 250 mm en max. 700 mm
- let op: bij acryl kleuren geldt prijsgroep 2 (let op: binnenzijde corpus is mat)

afmetingen: 450h x 500d x **breedte variabel**

BESTELNR.	OMSCHRIJVING	PRIJSGROEP	
		1	2
WK MW OK	450 mm hoog	350	459

560 mm hoog**WK MW OM 560 MM HOOG**

- wastafelkast open met 1 legplank en achterwand in kleur 18 mm
- **wastafelkast variabel in breedte**
- breedte min. 250 mm en max. 700 mm
- let op: bij acryl kleuren geldt prijsgroep 2 (let op: binnenzijde corpus is mat)

afmetingen: 560h x 500d x **breedte variabel**

BESTELNR.	OMSCHRIJVING	PRIJSGROEP	
		1	2
WK MW OM	560 mm hoog	361	474

VOORBEELDEN

Op de volgende pagina's vindt u enkele voorbeelden van de verschillende mogelijkheden binnen de Original serie. Hiermee hopen wij u op weg te helpen met het samenstellen van uw eigen Original badmeubel.

Met alle losse artikelen die u tegen bent gekomen op de vorige pagina's kunt u uw eigen badmeubel samenstellen. Dit kan tot de maximale breedtemaat van **2800** millimeter. Kies tussen een kunstmarmer, solid surface, HiMacs, cerablad of beton wastafelblad.

U kunt ook kiezen voor een HPL, HiMacs, Cerablad of Beton wastafelplaat i.c.m. een opbouwkom. Kijk voor de mogelijkheden in hoofdstuk **11 Opbouw**. Kies voor een greeploze wastafelkast met aluminium profiel (met of zonder LED verlichting) of ga voor de greeploze wastafelkast met een greeplijst in corpuskleur? U bent de ontwerper!

Denkt u hierbij wel aan de volgende eisen:

- Plaats aan de linker zijkant van uw badmeubel altijd een linkse wastafelkast (aangeduid met een -L in het bestelnummer)
- Plaats aan de rechter zijkant van uw badmeubel altijd een rechtse wastafelkast (aangeduid met een -R in het bestelnummer)
- Plaats in het midden van uw badmeubel altijd wastafelkasten die met een -M zijn aangeduid in het bestelnummer
- Bovenstaande regels gelden niet wanneer u een open wastafelkast plaatst. Naast een open wastafelkast komt altijd een wastafelkast zonder links, rechts of midden aanduiding (zie voorbeeld 3)
- Wanneer u een wastafelkast met binnenlade onder een waskom plaatst dan is dit altijd een standaard wastafelkast die niet variabel in breedte is. Deze wastafelkasten vindt u op pagina 11 van dit hoofdstuk
- Wanneer u een wastafelkast met 2 laden onder een waskom plaatst dan is dit altijd een standaard wastafelkast met 2 laden die niet variabel in breedte is. Deze wastafelkasten vindt u op pagina 14 van dit hoofdstuk
- U kunt een wastafelkast zonder binnenlade (pagina 13) op iedere positie in uw badmeubel plaatsen, ook onder een waskom
- U kunt een open wastafelkast (pagina 16) op iedere positie in uw badmeubel plaatsen, ook onder een waskom
- Wanneer er gekozen wordt voor een kunstmarmer wastafelblad, bij bestelling altijd opgeven of het wastafelblad tussen 2 muren wordt geplaatst!!
- **bij bestelling a.u.b. tekening van opstelling meesturen**

VOORBEELD 1



* totale breedte badmeubel: 1800 mm

BESTELNR.	OMSCHRIJVING	BREEDTE- MAAT	TUSSEN 2 MUREN	KLEURKEUZE			PRIJSGROEP	
				blad	corpus	front	1	2
WM 705 OGD1	kunstmarmmer basisgedeelte met kraangat	700 mm	nee	112			943	
WM MW M	kunstmarmmer verlenging wastafelblad midden	400 mm	nee	112			135	
WM 705 OGD1	kunstmarmmer basisgedeelte met kraangat	700 mm	nee	112			943	
<i>2x PLU 670 CHR</i>							80	
WK 700 OGL-C	wastafelkast type C basisgedeelte links met binnenlade	700 mm	n.v.t.		M22	M22	823	
WK MW OGM-C	wastafelkast type C variabel in breedte midden met binnenlade	400 mm	n.v.t.		M22	M22	863	
WK 700 OGR-C	wastafelkast type C basisgedeelte rechts met binnenlade	700 mm	n.v.t.		M22	M22	823	

totaal prijs: 4610

VOORBEELD 2



* totale breedte badmeubel: 2000 mm

BESTELNR.	OMSCHRIJVING	BREEDTE- MAAT	TUSSEN 2 MUREN	KLEURKEUZE			PRIJSGROEP	
				blad	corpus	front	1	2
WS 2800 OG2	solid surface wastafelblad met 2 kraangaten links verlengd: 200 mm rechts verlengd: 400 mm	2000 mm	ja	185			2845	
WK MW OGL-B	wastafelkast type B variabel in breedte links met binnenlade	200 mm	n.v.t.		A81	A81		1005
WK MW OHM-B	wastafelkast type B variabel in breedte midden zonder binnenlade	1400 mm	n.v.t.			A86		1067
WK MW OGR-B	wastafelkast type B variabel in breedte rechts met binnenlade	400 mm	n.v.t.		A81	A81		1005

totaal prijs: 5922

VOORBEELD 3



* totale breedte badmeubel: 2250 mm

BESTELNR.	OMSCHRIJVING	BREEDTE- MAAT	TUSSEN 2 MUREN	KLEURKEUZE			PRIJSGROEP	
				blad	corpus	front	1	2
2x WM 5039 OPKO HPL20 MW 500-3	opbouwkom keramisch HPL wastafelplaat zonder uitsparing variabel in breedte	n.v.t. 2250 mm	nee nee	112	M20		396 904	
<i>2x PLU 670 CHR</i>	<i>afvoerplug niet afsluitbaar chrom</i>						80	
WK MW OH-C	wastafelkast type C variabel in breedte zonder binnenlade	900 mm	n.v.t.		M20	M20	801	
WM MW OK	wastafelkast open variabel in breedte	450 mm	n.v.t.		M20	M20	350	
WM MW OH-C	wastafelkast type C variabel in breedte zonder binnenlade	900 mm	n.v.t.		M20	M20	801	

totaal prijs: 3332

6

VOORBEELD 4



* totale breedte badmeubel: 1400 mm

BESTELNR.	OMSCHRIJVING	BREEDTE- MAAT	TUSSEN 2 MUREN	KLEURKEUZE			PRIJSGROEP	
				blad	corpus	front	1	2
WB 4343 OPKO HPL40 MW 500-1	opbouwkom beton HPL wastafelplaat zonder uitsparing variabel in breedte	n.v.t. 1400 mm	nee nee	801	M17		453 478	
<i>PLU 670 MZ</i>	<i>afvoerplug niet afsluitbaar mat zwart</i>						60	
WK MW2 OGL-A	wastafelkast type A variabel in breedte links met 2 laden	700 mm	n.v.t.		M17	M17	950	
WK 702 OGR-A	wastafelkast type A basisgedeelte rechts met 2 laden	700 mm	n.v.t.		M17	M17	865	

totaal prijs: 2806

SPIEGELS & SPIEGELKASTEN




SPIEGELS & SPIEGELKASTEN




SPAG

LED strook boven +
vergrotingspiegel
+ touch schakelaar




SPAL

LED strook rondom




SPTT

LED strook rondom
+ touch schakelaar



SPLD

LED strook boven
en onder



SPUV

LED strook boven



SPO(LED)

optioneel met LED
verlichting rondom




SPO(LED) 500

optioneel met LED
verlichting rondom



SPH

zonder verlichting



SPR

spiegel rond incl.
LED verlichting +
touch schakelaar



SPM / SPM LED

maatwerk optioneel
met LED verlichting



SPOVA

spiegel ovaal
zonder verlichting

Specificaties van Spiegels:

Breedtematen:
**diverse breedtematen
min. 50 | max. 280 cm.**

Hoogtemaat:
diverse hoogtematen

Opties:
**diverse spiegels zijn
optioneel verkrijgbaar met
spiegelverwarming**

12

verwerking

Door de aard van het materiaal is het helaas niet mogelijk om u garantie te geven op verwerking van de spiegelranden. Het is onoverkomelijk dat er na verloop van jaren enig vocht in de randen van de spiegel laag trekt en dat dit de spiegel aantast. Door een goede ventilatie en goed onderhoud van de spiegel kan dit zo veel mogelijk worden voorkomen. Hierbij is het vooral van belang dat u de spiegel goed droog houdt.



type A
zonder verlichting



type B
LED verlichting in bodem



type C
LED verlichting in deur(en)



type D
LED verlichting in deur(en) en bodem



type E
met spiegeldeur verwarming



type F
LED verlichting + verwarming

Specificaties van spiegelkasten:

Breedtematen:
30 | 35 | 60 | 70 | 80 | 90 | 100 | 105 | 120 | 140 cm.

Dieptemaat:
12 | 17 cm.

Hoogtemaat:
65,3 | 80 cm.

Spiegelkast type*:
A - B - C - D - E - F - G
Spiegelkast met schap
Basic Spiegelkast
Maatwerk Regaalkast

Spiegelkast kleurmogelijkheden:
31 melamine kleuren
7 acryl kleuren

* let op: niet elk type is verkrijgbaar in elke breedtemaat.



type G
vergrotingspiegel
binnekant deur



schap
spiegelkast met
open schap



spiegelkast basic
zonder verlichting



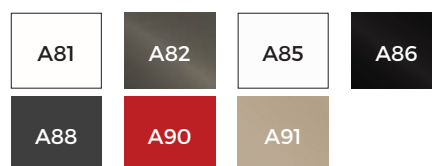
regaalkast
maatwerk
regaalkast

kleurmogelijkheden van spiegelkasten:





melamine
corpus | fronten (prijsgroep 1) | HPL







acryl
corpus | fronten (prijsgroep 2)



SPIEGELS & SPIEGELKASTEN

SPIEGELKASTEN OVERZICHT	1 deur 653 mm hoog 120/170 mm diep	2 deuren 653 mm hoog 120/170 mm diep	asymmetrisch 653 mm hoog 120/170 mm diep	2 deuren + schap 800 mm hoog 120/170 mm diep
 <p>type A zonder verlichting</p>	<ul style="list-style-type: none"> - 300 mm breed - 350 mm breed - 600 mm breed - 700 mm breed 	<ul style="list-style-type: none"> - 600 mm breed - 700 mm breed - 800 mm breed - 900 mm breed - 1000 mm breed - 1050 mm breed - 1200 mm breed - 1400 mm breed 	<ul style="list-style-type: none"> - 700 mm breed - 900 mm breed 	<ul style="list-style-type: none"> - 600 mm breed - 800 mm breed - 1000 mm breed - 1200 mm breed - 1400 mm breed
 <p>type B LED verlichting in bodem</p>	<ul style="list-style-type: none"> - 300 mm breed - 350 mm breed - 600 mm breed - 700 mm breed 	<ul style="list-style-type: none"> - 600 mm breed - 700 mm breed - 800 mm breed - 900 mm breed - 1000 mm breed - 1050 mm breed - 1200 mm breed - 1400 mm breed 	<ul style="list-style-type: none"> - 700 mm breed - 900 mm breed 	
 <p>type C LED verlichting in deur(en)</p>	<ul style="list-style-type: none"> - 600 mm breed 	<ul style="list-style-type: none"> - 700 mm breed - 800 mm breed - 900 mm breed - 1000 mm breed - 1200 mm breed 		<ul style="list-style-type: none"> - 800 mm breed - 1000 mm breed - 1200 mm breed
 <p>type D LED verlichting in deur(en) en bodem</p>	<ul style="list-style-type: none"> - 600 mm breed 	<ul style="list-style-type: none"> - 700 mm breed - 800 mm breed - 900 mm breed - 1000 mm breed - 1200 mm breed 		

12

SPIEGELKASTEN OVERZICHT	1 deur 653 mm hoog 120/170 mm diep	2 deuren 653 mm hoog 120/170 mm diep	asymmetrisch 653 mm hoog 120/170 mm diep	2 deuren + schap 800 mm hoog 120/170 mm diep
 <p>type E met spiegeldeur verwarming</p>	- 600 mm breed	- 700 mm breed - 800 mm breed - 900 mm breed - 1000 mm breed - 1200 mm breed		- 800 mm breed - 1000 mm breed - 1200 mm breed
 <p>type F LED verlichting + verwarming</p>	- 600 mm breed	- 700 mm breed - 800 mm breed - 900 mm breed - 1000 mm breed - 1200 mm breed		
 <p>type G vergrotingspiegel binnenkant deur</p>		- 600 mm breed - 800 mm breed - 1000 mm breed - 1200 mm breed		
 <p>Spiegelkast Basic zonder verlichting</p>	- 600 mm breed	- 600 mm breed - 700 mm breed - 800 mm breed - 900 mm breed - 1000 mm breed - 1050 mm breed - 1200 mm breed		

300 | 350 | 600 | 700 mm breed

SPIEGELKAST 1 SPIEGELDEUR TYPE A



- spiegelkast met 1 dubbelzijdige spiegeldeur (6 mm dik) met gesatineerde rand
- inclusief 2 verstelbare, glazen schapjes

afmetingen SSK: 653h x 170d
afmetingen SSKO: 653h x 120d

* draairichting deur opgeven bij bestelling

BESTELNR.	OMSCHRIJVING	PRIJSGROEP	
		1	2
SSK 300 L/R-A	170 mm diep 300 mm breed	354	378
SSKO 300 L/R-A	120 mm diep 300 mm breed	354	378
SSK 353 L/R-A	170 mm diep 350 mm breed	364	388
SSKO 350 L/R-A	120 mm diep 350 mm breed	364	388
SSK 611 L/R-A	170 mm diep 600 mm breed	488	516
SSKO 612 L/R-A	120 mm diep 600 mm breed	488	516
SSK 732 L/R-A	170 mm diep 700 mm breed	520	549
SSKO 731 L/R-A	120 mm diep 700 mm breed	520	549
761 / 761B	dubbele opbouw contactdoos (pag. 12-23)	65	
762 / 762B	opbouw contactdoos/schakelaar (pag. 12-23)	65	

300 | 350 | 600 | 700 mm breed

SPIEGELKAST 1 SPIEGELDEUR TYPE B



- spiegelkast met 1 dubbelzijdige spiegeldeur (6 mm dik) met gesatineerde rand
- LED strip aan onderzijde spiegelkast
- inclusief 2 verstelbare, glazen schapjes

afmetingen SSK: 653h x 170d
afmetingen SSKO: 653h x 120d

* draairichting deur opgeven bij bestelling

BESTELNR.	OMSCHRIJVING	PRIJSGROEP	
		1	2
SSK 300 L/R-B	170 mm diep 300 mm breed	509	533
SSKO 300 L/R-B	120 mm diep 300 mm breed	509	533
SSK 353 L/R-B	170 mm diep 350 mm breed	519	544
SSKO 350 L/R-B	120 mm diep 350 mm breed	519	544
SSK 611 L/R-B	170 mm diep 600 mm breed	643	672
SSKO 612 L/R-B	120 mm diep 600 mm breed	643	672
SSK 732 L/R-B	170 mm diep 700 mm breed	676	705
SSKO 731 L/R-B	120 mm diep 700 mm breed	676	705
761 / 761B	dubbele opbouw contactdoos (pag. 12-23)	65	
762 / 762B	opbouw contactdoos/schakelaar (pag. 12-23)	65	

600 mm breed

SPIEGELKAST 1 SPIEGELDEUR TYPE C



- spiegelkast met 1 dubbelzijdige spiegeldeur (6 mm dik)
- boven en onder voorzien van gestraalde strook incl. LED verlichting
- inclusief 2 verstelbare, glazen schapjes

afmetingen SSK: 653h x 170d
afmetingen SSKO: 653h x 120d

* draairichting deur opgeven bij bestelling

BESTELNR.	OMSCHRIJVING	PRIJSGROEP	
		1	2
SSK 611 L/R-C	170 mm diep 600 mm breed	840	868
SSKO 612 L/R-C	120 mm diep 600 mm breed	840	868
761 / 761B	dubbele opbouw contactdoos (pag. 12-23)	65	
762 / 762B	opbouw contactdoos/schakelaar (pag. 12-23)	65	

600 mm breed



SPIEGELKAST 1 SPIEGELDEUR TYPE D

- spiegelkast met 1 dubbelzijdige spiegeldeur (6 mm dik)
- boven en onder voorzien van gestraalde strook incl. LED verlichting
- LED strip aan onderzijde spiegelkast
- inclusief 2 verstelbare, glazen schapjes

afmetingen SSK: 653h x 170d
afmetingen SSKO: 653h x 120d

* draairichting deur opgeven bij bestelling

BESTELNR.	OMSCHRIJVING	PRIJSGROEP	
		1	2
SSK 611 L/R-D	170 mm diep 600 mm breed	996	1024
SSKO 612 L/R-D	120 mm diep 600 mm breed	996	1024
761 / 761B	<i>dubbele opbouw contactdoos (pag. 12-23)</i>	65	
762 / 762B	<i>opbouw contactdoos/schakelaar (pag. 12-23)</i>	65	

600 mm breed



SPIEGELKAST 1 SPIEGELDEUR TYPE E

- spiegelkast met 1 dubbelzijdige spiegeldeur (6 mm dik)
- voorzien van spiegeldeur verwarming
- inclusief 2 verstelbare, glazen schapjes

afmetingen SSK: 653h x 170d
afmetingen SSKO: 653h x 120d

* draairichting deur opgeven bij bestelling

BESTELNR.	OMSCHRIJVING	PRIJSGROEP	
		1	2
SSK 611 L/R-E	170 mm diep 600 mm breed	712	740
SSKO 612 L/R-E	120 mm diep 600 mm breed	712	740
761 / 761B	<i>dubbele opbouw contactdoos (pag. 12-23)</i>	65	
762 / 762B	<i>opbouw contactdoos/schakelaar (pag. 12-23)</i>	65	

600 mm breed



SPIEGELKAST 1 SPIEGELDEUR TYPE F

- spiegelkast met 1 dubbelzijdige spiegeldeur (6 mm dik)
- LED strip aan onderzijde spiegelkast
- voorzien van spiegeldeur verwarming
- inclusief 2 verstelbare, glazen schapjes

afmetingen SSK: 653h x 170d
afmetingen SSKO: 653h x 120d

* draairichting deur opgeven bij bestelling

BESTELNR.	OMSCHRIJVING	PRIJSGROEP	
		1	2
SSK 611 L/R-F	170 mm diep 600 mm breed	866	894
SSKO 612 L/R-F	120 mm diep 600 mm breed	866	894
761 / 761B	<i>dubbele opbouw contactdoos (pag. 12-23)</i>	65	
762 / 762B	<i>opbouw contactdoos/schakelaar (pag. 12-23)</i>	65	

700 | 900 mm breed

SPIEGELKAST TYPE A ASYMMETRISCH



- spiegelkast met 2 dubbelzijdige spiegeldeuren (6 mm dik) met gesatineerde rand
- 700 mm: kleine spiegeldeur 250 mm breed | grote spiegeldeur 450 mm breed
- 900 mm: kleine spiegeldeur 300 mm breed | grote spiegeldeur 600 mm breed
- inclusief 2 verstelbare, glazen schapjes

afmetingen SSK: 653h x 170d
afmetingen SSKO: 653h x 120d



BESTELNR.	OMSCHRIJVING	PRIJSGROEP	
		1	2
SSK 711 L-A	170 mm diep 700 mm breed kleine deur links	543	572
SSKO 712 L-A	120 mm diep 700 mm breed kleine deur links	543	572
SSK 711 R-A	170 mm diep 700 mm breed kleine deur rechts	543	572
SSKO 712 R-A	120 mm diep 700 mm breed kleine deur rechts	543	572
SSK 911 L-A	170 mm diep 900 mm breed kleine deur links	594	626
SSKO 912 L-A	120 mm diep 900 mm breed kleine deur links	594	626
SSK 911 R-A	170 mm diep 900 mm breed kleine deur rechts	594	626
SSKO 912 R-A	120 mm diep 900 mm breed kleine deur rechts	594	626
761 / 761B	dubbele opbouw contactdoos (pag. 12-23)	65	
762 / 762B	opbouw contactdoos/schakelaar (pag. 12-23)	65	

700 | 900 mm breed

SPIEGELKAST TYPE B ASYMMETRISCH



- spiegelkast met 2 dubbelzijdige spiegeldeuren (6 mm dik) met gesatineerde rand
- LED strip aan onderzijde spiegelkast
- 700 mm: kleine spiegeldeur 250 mm breed | grote spiegeldeur 450 mm breed
- 900 mm: kleine spiegeldeur 300 mm breed | grote spiegeldeur 600 mm breed
- inclusief 2 verstelbare, glazen schapjes

afmetingen SSK: 653h x 170d
afmetingen SSKO: 653h x 120d



BESTELNR.	OMSCHRIJVING	PRIJSGROEP	
		1	2
SSK 711 L-B	170 mm diep 700 mm breed kleine deur links	748	777
SSKO 712 L-B	120 mm diep 700 mm breed kleine deur links	748	777
SSK 711 R-B	170 mm diep 700 mm breed kleine deur rechts	748	777
SSKO 712 R-B	120 mm diep 700 mm breed kleine deur rechts	748	777
SSK 911 L-B	170 mm diep 900 mm breed kleine deur links	799	832
SSKO 912 L-B	120 mm diep 900 mm breed kleine deur links	799	832
SSK 911 R-B	170 mm diep 900 mm breed kleine deur rechts	799	832
SSKO 912 R-B	120 mm diep 900 mm breed kleine deur rechts	799	832
761 / 761B	dubbele opbouw contactdoos (pag. 12-23)	65	
762 / 762B	opbouw contactdoos/schakelaar (pag. 12-23)	65	

600 | 700 | 800 | 900 | 1000 | 1050 |
1200 | 1400 mm breed



SPIEGELKAST TYPE A

- spiegelkast met 2 dubbelzijdige spiegeldeuren (6 mm dik) met gesatineerde rand
- inclusief 2 verstelbare, glazen schapjes (4 schapjes + tussenschot vanaf 1000 mm)

afmetingen SSK: 653h x 170d
afmetingen SSKO: 653h x 120d

BESTELNR.	OMSCHRIJVING	PRIJSGROEP	
		1	2
SSK 603-A SSKO 600-A	170 mm diep 600 mm breed 120 mm diep 600 mm breed	525 525	553 553
SSK 703-A SSKO 700-A	170 mm diep 700 mm breed 120 mm diep 700 mm breed	543 543	572 572
SSK 803-A SSKO 800-A	170 mm diep 800 mm breed 120 mm diep 800 mm breed	568 568	598 598
SSK 903-A SSKO 900-A	170 mm diep 900 mm breed 120 mm diep 900 mm breed	594 594	626 626
SSK 1003-A SSKO 1000-A	170 mm diep 1000 mm breed 120 mm diep 1000 mm breed	685 685	718 718
SSK 1053-A SSKO 1050-A	170 mm diep 1050 mm breed 120 mm diep 1050 mm breed	726 726	760 760
SSK 1203-A SSKO 1200-A	170 mm diep 1200 mm breed 120 mm diep 1200 mm breed	746 746	783 783
SSK 1403-A SSKO 1400-A	170 mm diep 1400 mm breed 120 mm diep 1400 mm breed	793 793	834 834
761 / 761B	dubbele opbouw contactdoos (pag. 12-23)	65	
762 / 762B	opbouw contactdoos/schakelaar (pag. 12-23)	65	

600 | 700 | 800 | 900 | 1000 | 1050 |
1200 | 1400 mm breed



SPIEGELKAST TYPE B

- spiegelkast met 2 dubbelzijdige spiegeldeuren (6 mm dik) met gesatineerde rand
- LED strip aan onderzijde spiegelkast
- inclusief 2 verstelbare, glazen schapjes (4 schapjes + tussenschot vanaf 1000 mm)

afmetingen SSK: 653h x 170d
afmetingen SSKO: 653h x 120d

BESTELNR.	OMSCHRIJVING	PRIJSGROEP	
		1	2
SSK 603-B SSKO 600-B	170 mm diep 600 mm breed 120 mm diep 600 mm breed	681 681	709 709
SSK 703-B SSKO 700-B	170 mm diep 700 mm breed 120 mm diep 700 mm breed	748 748	777 777
SSK 803-B SSKO 800-B	170 mm diep 800 mm breed 120 mm diep 800 mm breed	773 773	803 803
SSK 903-B SSKO 900-B	170 mm diep 900 mm breed 120 mm diep 900 mm breed	799 799	832 832
SSK 1003-B SSKO 1000-B	170 mm diep 1000 mm breed 120 mm diep 1000 mm breed	891 891	924 924
SSK 1053-B SSKO 1050-B	170 mm diep 1050 mm breed 120 mm diep 1050 mm breed	931 931	966 966
SSK 1203-B SSKO 1200-B	170 mm diep 1200 mm breed 120 mm diep 1200 mm breed	952 952	988 988
SSK 1403-B SSKO 1400-B	170 mm diep 1400 mm breed 120 mm diep 1400 mm breed	999 999	1039 1039
761 / 761B	dubbele opbouw contactdoos (pag. 12-23)	65	
762 / 762B	opbouw contactdoos/schakelaar (pag. 12-23)	65	

700 | 800 | 900 | 1000 | 1200
mm breed



SPIEGELKAST TYPE C

- spiegelkast met 2 dubbelzijdige spiegeldeuren (6 mm dik)
- boven en onder voorzien van gestraalde strook incl. LED verlichting
- inclusief 2 verstelbare, glazen schapjes (4 schapjes + tussenschot vanaf 1000 mm)

afmetingen SSK: 653h x 170d
afmetingen SSKO: 653h x 120d

BESTELNR.	OMSCHRIJVING	PRIJSGROEP	
		1	2
SSK 703-C	170 mm diep 700 mm breed	1152	1181
SSKO 700-C	120 mm diep 700 mm breed	1152	1181
SSK 803-C	170 mm diep 800 mm breed	1202	1234
SSKO 800-C	120 mm diep 800 mm breed	1202	1234
SSK 903-C	170 mm diep 900 mm breed	1227	1259
SSKO 900-C	120 mm diep 900 mm breed	1227	1259
SSK 1003-C	170 mm diep 1000 mm breed	1331	1364
SSKO 1000-C	120 mm diep 1000 mm breed	1331	1364
SSK 1203-C	170 mm diep 1200 mm breed	1380	1416
SSKO 1200-C	120 mm diep 1200 mm breed	1380	1416
761 / 761B	dubbele opbouw contactdoos (pag. 12-23)	65	
762 / 762B	opbouw contactdoos/schakelaar (pag. 12-23)	65	

700 | 800 | 900 | 1000 | 1200
mm breed



SPIEGELKAST TYPE D

- spiegelkast met 2 dubbelzijdige spiegeldeuren (6 mm dik)
- boven en onder voorzien van gestraalde strook incl. LED verlichting
- LED strip aan onderzijde spiegelkast
- inclusief 2 verstelbare, glazen schapjes (4 schapjes + tussenschot vanaf 1000 mm)

afmetingen SSK: 653h x 170d
afmetingen SSKO: 653h x 120d

BESTELNR.	OMSCHRIJVING	PRIJSGROEP	
		1	2
SSK 703-D	170 mm diep 700 mm breed	1358	1386
SSKO 700-D	120 mm diep 700 mm breed	1358	1386
SSK 803-D	170 mm diep 800 mm breed	1408	1439
SSKO 800-D	120 mm diep 800 mm breed	1408	1439
SSK 903-D	170 mm diep 900 mm breed	1433	1465
SSKO 900-D	120 mm diep 900 mm breed	1433	1465
SSK 1003-D	170 mm diep 1000 mm breed	1537	1570
SSKO 1000-D	120 mm diep 1000 mm breed	1537	1570
SSK 1203-D	170 mm diep 1200 mm breed	1586	1622
SSKO 1200-D	120 mm diep 1200 mm breed	1586	1622
761 / 761B	dubbele opbouw contactdoos (pag. 12-23)	65	
762 / 762B	opbouw contactdoos/schakelaar (pag. 12-23)	65	

700 | 800 | 900 | 1000 | 1200
mm breed



SPIEGELKAST TYPE E

- spiegelkast met 2 dubbelzijdige spiegeldeuren (6 mm dik) met gesatineerde rand
- voorzien van spiegeldeur verwarming
- inclusief 2 verstelbare, glazen schapjes (4 schapjes + tussenschot vanaf 1000 mm)

afmetingen SSK: 653h x 170d
afmetingen SSKO: 653h x 120d

BESTELNR.	OMSCHRIJVING	PRIJSGROEP	
		1	2
SSK 703-E SSKO 700-E	170 mm diep 700 mm breed 120 mm diep 700 mm breed	901 901	930 930
SSK 803-E SSKO 800-E	170 mm diep 800 mm breed 120 mm diep 800 mm breed	926 926	957 957
SSK 903-E SSKO 900-E	170 mm diep 900 mm breed 120 mm diep 900 mm breed	955 955	987 987
SSK 1003-E SSKO 1000-E	170 mm diep 1000 mm breed 120 mm diep 1000 mm breed	1046 1046	1080 1080
SSK 1203-E SSKO 1200-E	170 mm diep 1200 mm breed 120 mm diep 1200 mm breed	1194 1194	1230 1230
761 / 761B	dubbele opbouw contactdoos (pag. 12-23)	65	
762 / 762B	opbouw contactdoos/schakelaar (pag. 12-23)	65	

700 | 800 | 900 | 1000 | 1200
mm breed



SPIEGELKAST TYPE F

- spiegelkast met 2 dubbelzijdige spiegeldeuren (6 mm dik) met gesatineerde rand
- voorzien van spiegeldeur verwarming en LED strip aan onderzijde spiegelkast
- inclusief 2 verstelbare, glazen schapjes (4 schapjes + tussenschot vanaf 1000 mm)

afmetingen SSK: 653h x 170d
afmetingen SSKO: 653h x 120d

BESTELNR.	OMSCHRIJVING	PRIJSGROEP	
		1	2
SSK 703-F SSKO 700-F	170 mm diep 700 mm breed 120 mm diep 700 mm breed	1107 1107	1136 1136
SSK 803-F SSKO 800-F	170 mm diep 800 mm breed 120 mm diep 800 mm breed	1132 1132	1163 1163
SSK 903-F SSKO 900-F	170 mm diep 900 mm breed 120 mm diep 900 mm breed	1161 1161	1193 1193
SSK 1003-F SSKO 1000-F	170 mm diep 1000 mm breed 120 mm diep 1000 mm breed	1252 1252	1286 1286
SSK 1203-F SSKO 1200-F	170 mm diep 1200 mm breed 120 mm diep 1200 mm breed	1400 1400	1436 1436
761 / 761B	dubbele opbouw contactdoos (pag. 12-23)	65	
762 / 762B	opbouw contactdoos/schakelaar (pag. 12-23)	65	

700 | 800 | 1000 | 1200 mm breed



SPIEGELKAST TYPE G

- spiegelkast met 2 dubbelzijdige spiegeldeuren (6 mm dik) met gesatineerde rand
- binnenzijde spiegeldeur rechts voorzien van vergrootspiegel (Ø 140 mm)
- inclusief 2 verstelbare, glazen schapjes (4 schapjes + tussenschot vanaf 1000 mm)

afmetingen SSK: 653h x 170d
afmetingen SSKO: 653h x 120d

BESTELNR.	OMSCHRIJVING	PRIJSGROEP	
		1	2
SSK 603-G SSKO 600-G	170 mm diep 700 mm breed 120 mm diep 700 mm breed	594 594	622 622
SSK 803-G SSKO 800-G	170 mm diep 800 mm breed 120 mm diep 800 mm breed	647 647	678 678
SSK 1003-G SSKO 1000-G	170 mm diep 1000 mm breed 120 mm diep 1000 mm breed	764 764	797 797
SSK 1203-G SSKO 1200-G	170 mm diep 1200 mm breed 120 mm diep 1200 mm breed	839 839	877 877
761 / 761B	dubbele opbouw contactdoos (pag. 12-23)	65	
762 / 762B	opbouw contactdoos/schakelaar (pag. 12-23)	65	

600 | 800 | 1000 | 1200 | 1400
mm breed



SPIEGELKAST MET SCHAP TYPE A

- spiegelkast met 2 dubbelzijdige spiegeldeuren (6 mm dik)
- inclusief 2 verstelbare, glazen schapjes (4 schapjes + tussenschot vanaf 1000 mm)
- met open schap aan onderzijde spiegelkast

afmetingen SSKH: 800h x 170d

afmetingen SSKOH: 800h x 120d

BESTELNR.	OMSCHRIJVING	PRIJSGROEP	
		1	2
SSKH 600-A	170 mm diep 600 mm breed	583	632
SSKOH 600-A	120 mm diep 600 mm breed	583	632
SSKH 800-A	170 mm diep 800 mm breed	673	730
SSKOH 800-A	120 mm diep 800 mm breed	673	730
SSKH 1000-A	170 mm diep 1000 mm breed	742	812
SSKOH 1000-A	120 mm diep 1000 mm breed	742	812
SSKH 1200-A	170 mm diep 1200 mm breed	840	919
SSKOH 1200-A	120 mm diep 1200 mm breed	840	919
SSKH 1400-A	170 mm diep 1400 mm breed	900	987
SSKOH 1400-A	120 mm diep 1400 mm breed	900	987
761 / 761B	dubbele opbouw contactdoos (pag. 12-23)	65	
762 / 762B	opbouw contactdoos/schakelaar (pag. 12-23)	65	

800 | 1000 | 1200 mm breed



SPIEGELKAST MET SCHAP TYPE C

- spiegelkast met 2 dubbelzijdige spiegeldeuren (6 mm dik)
- boven en onder voorzien van gestraalde strook incl. LED verlichting
- inclusief 2 verstelbare, glazen schapjes (4 schapjes + tussenschot vanaf 1000 mm)
- met open schap aan onderzijde spiegelkast

afmetingen SSKH: 800h x 170d

afmetingen SSKOH: 800h x 120d

BESTELNR.	OMSCHRIJVING	PRIJSGROEP	
		1	2
SSKH 800-C	170 mm diep 800 mm breed	1453	1511
SSKOH 800-C	120 mm diep 800 mm breed	1453	1511
SSKH 1000-C	170 mm diep 1000 mm breed	1582	1652
SSKOH 1000-C	120 mm diep 1000 mm breed	1582	1652
SSKH 1200-C	170 mm diep 1200 mm breed	1801	1880
SSKOH 1200-C	120 mm diep 1200 mm breed	1801	1880
761 / 761B	dubbele opbouw contactdoos (pag. 12-23)	65	
762 / 762B	opbouw contactdoos/schakelaar (pag. 12-23)	65	

800 | 1000 | 1200 mm breed



SPIEGELKAST MET SCHAP TYPE E

- spiegelkast met 2 dubbelzijdige spiegeldeuren (6 mm dik)
- voorzien van spiegeldeur verwarming
- inclusief 2 verstelbare, glazen schapjes (4 schapjes + tussenschot vanaf 1000 mm)
- met open schap aan onderzijde spiegelkast

afmetingen SSKH: 800h x 170d

afmetingen SSKOH: 800h x 120d

BESTELNR.	OMSCHRIJVING	PRIJSGROEP	
		1	2
SSKH 800-E	170 mm diep 800 mm breed	1067	1125
SSKOH 800-E	120 mm diep 800 mm breed	1067	1125
SSKH 1000-E	170 mm diep 1000 mm breed	1157	1227
SSKOH 1000-E	120 mm diep 1000 mm breed	1157	1227
SSKH 1200-E	170 mm diep 1200 mm breed	1318	1397
SSKOH 1200-E	120 mm diep 1200 mm breed	1318	1397
761 / 761B	dubbele opbouw contactdoos (pag. 12-23)	65	
762 / 762B	opbouw contactdoos/schakelaar (pag. 12-23)	65	

600 mm breed



SPIEGELKAST BASIC 1 SPIEGELDEUR

- spiegelkast met 1 dubbelzijdige spiegeldeur (6 mm dik)
- inclusief 1 verstelbaar, glazen schapje

afmetingen SKB: 653h x 170d
afmetingen SKOB: 653h x 120d

* draairichting deur opgeven bij bestelling

BESTELNR.	OMSCHRIJVING	PRIJSGROEP	
		1	2
SKB 611 L/R-A	170 mm diep 600 mm breed	347	375
SKOB 612 L/R-A	120 mm diep 600 mm breed	347	375
761 / 761B	<i>dubbele opbouw contactdoos (pag. 12-23)</i>	65	
762 / 762B	<i>opbouw contactdoos/schakelaar (pag. 12-23)</i>	65	

600 | 700 | 800 | 900 | 1000 | 1050 |
1200 mm breed



SPIEGELKAST BASIC 2 SPIEGELDEUREN

- spiegelkast met 2 dubbelzijdige spiegeldeuren (6 mm dik)
- inclusief 1 verstelbaar, glazen schapje (2 schapjes + tussenschot vanaf 1000 mm)

afmetingen SKB: 653h x 170d
afmetingen SKOB: 653h x 120d

BESTELNR.	OMSCHRIJVING	PRIJSGROEP	
		1	2
SKB 603-A	170 mm diep 600 mm breed	435	461
SKOB 600-A	120 mm diep 600 mm breed	435	461
SKB 703-A	170 mm diep 700 mm breed	511	540
SKOB 700-A	120 mm diep 700 mm breed	511	540
SKB 803-A	170 mm diep 800 mm breed	533	564
SKOB 800-A	120 mm diep 800 mm breed	533	564
SKB 903-A	170 mm diep 900 mm breed	548	580
SKOB 900-A	120 mm diep 900 mm breed	548	580
SKB 1003-A	170 mm diep 1000 mm breed	608	641
SKOB 1000-A	120 mm diep 1000 mm breed	608	641
SKB 1053-A	170 mm diep 1050 mm breed	615	650
SKOB 1050-A	120 mm diep 1050 mm breed	615	650
SKB 1203-A	170 mm diep 1200 mm breed	638	675
SKOB 1200-A	120 mm diep 1200 mm breed	638	675
761 / 761B	<i>dubbele opbouw contactdoos (pag. 12-23)</i>	65	
762 / 762B	<i>opbouw contactdoos/schakelaar (pag. 12-23)</i>	65	



MAATWERK REGAAL KAST

- open regaal kast met 2 vaste legplanken variabel in breedte
- achterwand in kleur
- breedte min. 200 mm en max. 700 mm

afmetingen MRK: 653h x 170d
afmetingen MRKO: 653h x 120d

BESTELNR.	OMSCHRIJVING	PRIJSGROEP	
		1	2
MRK	170 mm diep	255	301
MRKO	120 mm diep	255	301




SPAG SPIEGEL

- spiegel 3 mm op aluminium profiel
- met LED verlichting achter gestraalde strook en uitgevoerd met vergrootspiegel
- touch schakelaar met dim functie en licht temperatuur wissel (2700-6000 K)
- optioneel met verwarmingselement (let op: condens verdwijnt alleen ter grootte van het verwarmingselement)
- geen opbouwlamp mogelijk

afmetingen: 700h x 35d

BESTELNR.	OMSCHRIJVING	PRIJSGROEP	
		1	2
SPAG 600	600 mm breed	604	
SPAG 700	700 mm breed	614	
SPAG 700 V	700 mm breed incl. verwarming 300 x 400 mm	679	
SPAG 800	800 mm breed	623	
SPAG 800 V	800 mm breed incl. verwarming 500 x 400 mm	688	
SPAG 900	900 mm breed	643	
SPAG 900 V	900 mm breed incl. verwarming 700 x 400 mm	721	
SPAG 1000	1000 mm breed	653	
SPAG 1000 V	1000 mm breed incl. verwarming 700 x 400 mm	731	
SPAG 1200	1200 mm breed	663	
SPAG 1200 V	1200 mm breed incl. verwarming 900 x 400 mm	754	
SPAG 1400	1400 mm breed	687	
SPAG 1400 V	1400 mm breed incl. verwarming 1100 x 400 mm	804	




SPAL SPIEGEL

- spiegel 4 mm incl. LED verlichting rondom incl. schakelaar
- optioneel met verwarmingselement (let op: condens verdwijnt alleen ter grootte van het verwarmingselement)
- geen opbouwlamp mogelijk

afmetingen: 700h x 35d

BESTELNR.	OMSCHRIJVING	PRIJSGROEP	
		1	2
SPAL 600	600 mm breed	448	
SPAL 600 V	600 mm breed incl. verwarming 300 x 400 mm	513	
SPAL 700	700 mm breed	480	
SPAL 700 V	700 mm breed incl. verwarming 300 x 400 mm	545	
SPAL 800	800 mm breed	499	
SPAL 800 V	800 mm breed incl. verwarming 500 x 400 mm	577	
SPAL 900	900 mm breed	508	
SPAL 900 V	900 mm breed incl. verwarming 700 x 400 mm	599	
SPAL 1000	1000 mm breed	545	
SPAL 1000 V	1000 mm breed incl. verwarming 700 x 400 mm	636	
SPAL 1050	1050 mm breed	568	
SPAL 1050 V	1050 mm breed incl. verwarming 900 x 400 mm	658	
SPAL 1200	1200 mm breed	614	
SPAL 1200 V	1200 mm breed incl. verwarming 900 x 400 mm	713	
SPAL 1300	1300 mm breed	627	
SPAL 1300 V	1300 mm breed incl. verwarming 900 x 400 mm	745	
SPAL 1400	1400 mm breed	662	
SPAL 1400 V	1400 mm breed incl. verwarming 1100 x 400 mm	781	
SPAL 1600	1600 mm breed	717	
SPAL 1600 V	1600 mm breed incl. verwarming 1100 x 400 mm	835	




SPTT SPIEGEL

- spiegel 4 mm incl. LED verlichting rondom en aan buitenzijde, incl. touch schakelaar
- touch schakelaar met dim functie en licht temperatuur wissel (2700-6000 K)
- optioneel met verwarmingselement (let op: condens verdwijnt alleen ter grootte van het verwarmingselement)
- geen opbouwlamp mogelijk

afmetingen: 700h x 35d

BESTELNR.	OMSCHRIJVING	PRIJSGROEP	
		1	2
SPTT 600	600 mm breed	687	
SPTT 600 V	600 mm breed incl. verwarming 300 x 400 mm	752	
SPTT 700	700 mm breed	702	
SPTT 700 V	700 mm breed incl. verwarming 300 x 400 mm	767	
SPTT 800	800 mm breed	737	
SPTT 800 V	800 mm breed incl. verwarming 500 x 400 mm	816	
SPTT 900	900 mm breed	762	
SPTT 900 V	900 mm breed incl. verwarming 700 x 400 mm	853	
SPTT 1000	1000 mm breed	781	
SPTT 1000 V	1000 mm breed incl. verwarming 700 x 400 mm	871	
SPTT 1200	1200 mm breed	826	
SPTT 1200 V	1200 mm breed incl. verwarming 900 x 400 mm	943	
SPTT 1400	1400 mm breed	886	
SPTT 1400 V	1400 mm breed incl. verwarming 1100 x 400 mm	1004	




SPLD SPIEGEL

- spiegel 4 mm op aluminium profiel met onder en boven gestraalde stroken, tevens LED aan onderzijde spiegel over volledige breedte om het wastafelblad uit te lichten
- incl. schakelaar
- geen opbouwlamp mogelijk
- optioneel met verwarmingselement (let op: condens verdwijnt alleen ter grootte van het verwarmingselement)

afmetingen: 700h x 35d

BESTELNR.	OMSCHRIJVING	PRIJSGROEP	
		1	2
SPLD 600	600 mm breed	467	
SPLD 600 V	600 mm breed incl. verwarming 300 x 400 mm	540	
SPLD 700	700 mm breed	482	
SPLD 700 V	700 mm breed incl. verwarming 300 x 400 mm	555	
SPLD 800	800 mm breed	493	
SPLD 800 V	800 mm breed incl. verwarming 500 x 400 mm	586	
SPLD 900	900 mm breed	509	
SPLD 900 V	900 mm breed incl. verwarming 700 x 400 mm	624	
SPLD 1000	1000 mm breed	525	
SPLD 1000 V	1000 mm breed incl. verwarming 700 x 400 mm	639	
SPLD 1200	1200 mm breed	552	
SPLD 1200 V	1200 mm breed incl. verwarming 900 x 400 mm	674	
SPLD 1300	1300 mm breed	574	
SPLD 1300 V	1300 mm breed incl. verwarming 1100 x 400 mm	718	
SPLD 1400	1400 mm breed	590	
SPLD 1400 V	1400 mm breed incl. verwarming 1100 x 400 mm	733	
SPLD 1600	1600 mm breed	622	
SPLD 1600 V	1600 mm breed incl. verwarming 1400 x 400 mm	789	



SPUV SPIEGEL

- spiegel 4 mm op aluminium profiel met 1 LED lamp achter gestraalde strook, tevens LED aan onderzijde spiegel over volledige breedte om het wastafelblad uit te lichten
- incl. schakelaar
- geen opbouwlamp mogelijk
- optioneel met verwarmingselement (let op: condens verdwijnt alleen ter grootte van het verwarmingselement)

afmetingen: 700h x 35d

BESTELNR.	OMSCHRIJVING	PRIJSGROEP	
		1	2
SPUV 600	600 mm breed	541	
SPUV 600 V	600 mm breed incl. verwarming 300 x 400 mm	607	
SPUV 700	700 mm breed	555	
SPUV 700 V	700 mm breed incl. verwarming 300 x 400 mm	622	
SPUV 800	800 mm breed	567	
SPUV 800 V	800 mm breed incl. verwarming 500 x 400 mm	652	
SPUV 900	900 mm breed	592	
SPUV 900 V	900 mm breed incl. verwarming 700 x 400 mm	696	
SPUV 1000	1000 mm breed	607	
SPUV 1000 V	1000 mm breed incl. verwarming 700 x 400 mm	713	
SPUV 1200	1200 mm breed	663	
SPUV 1200 V	1200 mm breed incl. verwarming 900 x 400 mm	777	
SPUV 1300	1300 mm breed	684	
SPUV 1300 V	1300 mm breed incl. verwarming 1100 x 400 mm	818	
SPUV 1400	1400 mm breed	699	
SPUV 1400 V	1400 mm breed incl. verwarming 1100 x 400 mm	834	
SPUV 1600	1600 mm breed	771	
SPUV 1600 V	1600 mm breed incl. verwarming 1400 x 400 mm	928	




SPO SPIEGEL

- spiegel 4 mm op raamwerk, incl. schakelaar
- optioneel met verwarmingselement (let op: condens verdwijnt alleen ter grootte van het verwarmingselement)

afmetingen: 700h x 35d

BESTELNR.	OMSCHRIJVING	PRIJSGROEP	
		1	2
SPO 600	600 mm breed	236	
SPO 600 V	600 mm breed incl. verwarming 300 x 400 mm	318	
SPO 700	700 mm breed	247	
SPO 700 V	700 mm breed incl. verwarming 300 x 400 mm	335	
SPO 800	800 mm breed	261	
SPO 800 V	800 mm breed incl. verwarming 500 x 400 mm	364	
SPO 900	900 mm breed	273	
SPO 900 V	900 mm breed incl. verwarming 700 x 400 mm	374	
SPO 1000	1000 mm breed	293	
SPO 1000 V	1000 mm breed incl. verwarming 700 x 400 mm	409	
SPO 1050	1050 mm breed	293	
SPO 1050 V	1050 mm breed incl. verwarming 900 x 400 mm	409	
SPO 1200	1200 mm breed	312	
SPO 1200 V	1200 mm breed incl. verwarming 900 x 400 mm	439	
SPO 1300	1300 mm breed	328	
SPO 1300 V	1300 mm breed incl. verwarming 1100 x 400 mm	453	
SPO 1400	1400 mm breed	343	
SPO 1400 V	1400 mm breed incl. verwarming 1100 x 400 mm	476	
SPO 1600	1600 mm breed	359	
SPO 1600 V	1600 mm breed incl. verwarming 1400 x 400 mm	492	



SPOLED SPIEGEL

- spiegel 4 mm op raamwerk
- voorzien van LED verlichting rondom, incl. schakelaar
- geen opbouwlamp mogelijk
- optioneel met verwarmingselement (let op: condens verdwijnt alleen ter grootte van het verwarmingselement)

afmetingen: 700h x 35d

BESTELNR.	OMSCHRIJVING	PRIJSGROEP	
		1	2
SPOLED 600	600 mm breed	437	
SPOLED 600 V	600 mm breed incl. verwarming 300 x 400 mm	519	
SPOLED 700	700 mm breed	447	
SPOLED 700 V	700 mm breed incl. verwarming 300 x 400 mm	535	
SPOLED 800	800 mm breed	461	
SPOLED 800 V	800 mm breed incl. verwarming 500 x 400 mm	564	
SPOLED 900	900 mm breed	504	
SPOLED 900 V	900 mm breed incl. verwarming 700 x 400 mm	606	
SPOLED 1000	1000 mm breed	524	
SPOLED 1000 V	1000 mm breed incl. verwarming 700 x 400 mm	640	
SPOLED 1050	1050 mm breed	535	
SPOLED 1050 V	1050 mm breed incl. verwarming 900 x 400 mm	651	
SPOLED 1200	1200 mm breed	554	
SPOLED 1200 V	1200 mm breed incl. verwarming 900 x 400 mm	681	
SPOLED 1300	1300 mm breed	570	
SPOLED 1300 V	1300 mm breed incl. verwarming 1100 x 400 mm	695	
SPOLED 1400	1400 mm breed	590	
SPOLED 1400 V	1400 mm breed incl. verwarming 1100 x 400 mm	722	
SPOLED 1600	1600 mm breed	606	
SPOLED 1600 V	1600 mm breed incl. verwarming 1400 x 400 mm	739	




SPO 500 SPIEGEL

- spiegel 4 mm op raamwerk, incl. schakelaar
- optioneel met verwarmingselement (let op: condens verdwijnt alleen ter grootte van het verwarmingselement)

afmetingen: 1000h x 35d x 500b

BESTELNR.	OMSCHRIJVING	PRIJSGROEP	
		1	2
SPO 500	500 mm breed	247	
SPO 500 V	500 mm breed incl. verwarming 400 x 700 mm	335	



SPOLED 500 SPIEGEL


- spiegel 4 mm op raamwerk
- voorzien van LED verlichting rondom, incl. schakelaar
- geen opbouwlamp mogelijk
- optioneel met verwarmingselement (let op: condens verdwijnt alleen ter grootte van het verwarmingselement)

afmetingen: 1000h x 35d x 500b

BESTELNR.	OMSCHRIJVING	PRIJSGROEP	
		1	2
SPOLED 500	500 mm breed	447	
SPOLED 500 V	500 mm breed incl. verwarming 400 x 700 mm	535	

12

SPH SPIEGEL



- spiegel 5 mm op raamwerk, incl. schakelaar
- optioneel met verwarmingselement (let op: condens verdwijnt alleen ter grootte van het verwarmingselement)

afmetingen: 800h x 35d

BESTELNR.	OMSCHRIJVING	PRIJSGROEP	
		1	2
SPH 600	600 mm breed	258	
SPH 600 V	600 mm breed incl. verwarming 300 x 400 mm	340	
SPH 700	700 mm breed	268	
SPH 700 V	700 mm breed incl. verwarming 300 x 400 mm	356	
SPH 800	800 mm breed	279	
SPH 800 V	800 mm breed incl. verwarming 500 x 400 mm	382	
SPH 900	900 mm breed	284	
SPH 900 V	900 mm breed incl. verwarming 700 x 400 mm	386	
SPH 1000	1000 mm breed	298	
SPH 1000 V	1000 mm breed incl. verwarming 700 x 400 mm	413	
SPH 1050	1050 mm breed	298	
SPH 1050 V	1050 mm breed incl. verwarming 900 x 400 mm	413	
SPH 1200	1200 mm breed	318	
SPH 1200 V	1200 mm breed incl. verwarming 900 x 400 mm	445	
SPH 1400	1400 mm breed	345	
SPH 1400 V	1400 mm breed incl. verwarming 1100 x 400 mm	478	

SPM SPIEGEL MAATWERK




- spiegel 5 mm op aluminium profiel, incl. schakelaar
- spiegel maximale breedte 2800 mm i.v.m. transport
- let op: maatwerk alleen in breedte
- wordt enkel verzonden in combinatie met meubel
- optioneel met verwarmingselement (let op: condens verdwijnt alleen ter grootte van het verwarmingselement)

afmetingen: 700h x 35d

BESTELNR.	OMSCHRIJVING	PRIJSGROEP	
		1	2
SPM 1000	600 - 1000 mm breed	424	
SPM 1000 V	600 - 1000 mm breed incl. verwarming	470	
SPM 1600	1001 - 1600 mm breed	496	
SPM 1600 V	1001 - 1600 mm breed incl. verwarming	575	
SPM 2200	1601 - 2200 mm breed	672	
SPM 2200 V	1601 - 2200 mm breed incl. verwarming	762	
SPM 2800	2201 - 2800 mm breed	778	
SPM 2800 V	2201 - 2800 mm breed incl. verwarming	911	


SPM SPIEGEL MAATWERK LED



- spiegel 5 mm op aluminium profiel
- voorzien van LED verlichting rondom, incl. schakelaar
- spiegel maximale breedte 2800 mm i.v.m. transport
- let op: maatwerk alleen in breedte
- wordt enkel verzonden in combinatie met meubel
- geen opbouwlamp mogelijk
- optioneel met verwarmingselement (let op: condens verdwijnt alleen ter grootte van het verwarmingselement)

afmetingen: 700h x 35d

BESTELNR.	OMSCHRIJVING	PRIJSGROEP	
		1	2
SPM 1000 LED	600 - 1000 mm breed	621	
SPM 1000 LED V	600 - 1000 mm breed incl. verwarming	677	
SPM 1600 LED	1001 - 1600 mm breed	718	
SPM 1600 LED V	1001 - 1600 mm breed incl. verwarming	818	
SPM 2200 LED	1601 - 2200 mm breed	982	
SPM 2200 LED V	1601 - 2200 mm breed incl. verwarming	1090	
SPM 2800 LED	2201 - 2800 mm breed	1167	
SPM 2800 LED V	2201 - 2800 mm breed incl. verwarming	1316	

**SPR LED SPIEGEL**

- spiegel rond 4 mm op aluminium profiel
- voorzien van LED verlichting rondom
- met touch schakelaar midden (incl. dim functie)
- geen verwarming mogelijk / geen opbouwlamp mogelijk

afmetingen: 35d

BESTELNR.	OMSCHRIJVING	PRIJSGROEP	
		1	2
SPR 700 LED	700 mm Ø	573	
SPR 1000 LED	1000 mm Ø	672	

**SPOVA SPIEGEL**

- spiegel ovaal 4 mm op aluminium profiel
- zowel horizontaal als verticaal te monteren
- geen verwarming mogelijk
- opbouwlamp met spiegelklem mogelijk (745, 745 MZ, 746 en 746 MZ)
- let op: spiegel is niet voorzien van schakelaar

afmetingen: 30d x 480b

BESTELNR.	OMSCHRIJVING	PRIJSGROEP	
		1	2
SPOVA 800	800 mm hoog	324	
SPOVA 1000	1000 mm hoog	355	
SPOVA 1200	1200 mm hoog	386	

PLANCHET MELAMINE

- planchet 36 mm hoog incl blinde bevestiging
- verkrijgbaar in alle melamine kleuren (ook onderzijde in gekozen kleur)
- voor PLM maatwerk wordt een meerprijs gerekend bovenop de dichtstbijzijnde maat

afmetingen: 36h x 200d



BESTELNR.	OMSCHRIJVING	PRIJSGROEP	
		1	2
PLM 350	350 mm breed incl. 2x blinde bevestiging	201	
PLM 450	450 mm breed incl. 2x blinde bevestiging	206	
PLM 600	600 mm breed incl. 2x blinde bevestiging	216	
PLM 700	700 mm breed incl. 2x blinde bevestiging	227	
PLM 800	800 mm breed incl. 2x blinde bevestiging	232	
PLM 900	900 mm breed incl. 2x blinde bevestiging	242	
PLM 1000	1000 mm breed incl. 3x blinde bevestiging	268	
PLM 1200	1200 mm breed incl. 3x blinde bevestiging	278	
PLM 1400	1400 mm breed incl. 3x blinde bevestiging	288	
PLM MAATWERK	min. 350 en max. 1400 mm (let op: prijs is een meerprijs bovenop de standaard prijs van de dichtstbijzijnde maat)	103	

WANDREGAAL ALUMINIUM

- aluminium profiel uitgevoerd in mat zwart geanodiseerd
- incl. 2x 18 mm paneel verkrijgbaar in alle melamine en acryl (prijsgroep 2) kleuren

afmetingen: 200h x 200d



BESTELNR.	OMSCHRIJVING	PRIJSGROEP	
		1	2
APW 450	450 mm breed	371	385
APW 600	600 mm breed	383	402
APW 700	700 mm breed	393	415
APW 800	800 mm breed	410	436



LAMP 745

- opbouwlamp LED 5,6 watt
- incl. ingebouwde omvormer
- lamp is toepasbaar op diverse spiegels en alle spiegelkasten
- optioneel: lamp kan worden vastgeklemd op het spiegelpaneel

afmetingen: 35h x 120d x 300b

BESTELNR.	OMSCHRIJVING	PRIJSGROEP	
		1	2
745	kleur chroom	65	



LAMP 745 MAT ZWART

- opbouwlamp LED 5,6 watt
- incl. ingebouwde omvormer
- lamp is toepasbaar op diverse spiegels en alle spiegelkasten
- optioneel: lamp kan worden vastgeklemd op het spiegelpaneel

afmetingen: 37h x 114d x 300b

BESTELNR.	OMSCHRIJVING	PRIJSGROEP	
		1	2
745 MZ	kleur mat zwart	65	



LAMP 746

- opbouwlamp LED 7,0 watt
- incl. ingebouwde omvormer
- lamp is toepasbaar op diverse spiegels en alle spiegelkasten
- optioneel: lamp kan worden vastgeklemd op het spiegelpaneel

afmetingen: 35h x 120d x 520b

BESTELNR.	OMSCHRIJVING	PRIJSGROEP	
		1	2
746	kleur chroom	97	



LAMP 746 MAT ZWART

- opbouwlamp LED 7,0 watt
- incl. ingebouwde omvormer
- lamp is toepasbaar op diverse spiegels en alle spiegelkasten
- optioneel: lamp kan worden vastgeklemd op het spiegelpaneel

afmetingen: 35h x 120d x 520b

BESTELNR.	OMSCHRIJVING	PRIJSGROEP	
		1	2
746 MZ	kleur mat zwart	97	



LAMP 747

- opbouwlamp LED 4,5 watt
- incl. losse omvormer
- lamp is toepasbaar op diverse spiegels en alle spiegelkasten
- let op: niet toepasbaar op SPO(LED) spiegels

afmetingen: 35h x 120d x 85b

BESTELNR.	OMSCHRIJVING	PRIJSGROEP	
		1	2
747	kleur chroom	106	



LAMP 796

- opbouwlamp LED 4 watt
- incl. losse omvormer
- lamp is toepasbaar op diverse spiegels en alle spiegelkasten

afmetingen: 40h x 120d x 353b

BESTELNR.	OMSCHRIJVING	PRIJSGROEP	
		1	2
796	kleur chroom	171	



LAMP 779

- opbouwlamp LED, kleur chroom
- incl. ingebouwde omvormer
- lamp is toepasbaar op diverse spiegels en alle spiegelkasten
- optioneel: lamp kan worden vastgeklemd op het spiegelpaneel

afmetingen: 51h x 93d

BESTELNR.	OMSCHRIJVING	PRIJSGROEP	
		1	2
779-0600	600 mm breed met 1 steun (6,8 watt)	109	
779-0700	700 mm breed met 1 steun (6,8 watt)	115	
779-0800	800 mm breed met 1 steun (6,8 watt)	122	
779-0900	900 mm breed met 2 steunen (10,8 watt)	159	
779-1000	1000 mm breed met 2 steunen (10,8 watt)	165	
779-1200	1200 mm breed met 2 steunen (13,6 watt)	179	
779-1400	1400 mm breed met 2 steunen (13,6 watt)	194	



CONTACTDOOS 761

- dubbele opbouw contactdoos

afmetingen: 60h x 45d x 160b

BESTELNR.	OMSCHRIJVING	PRIJSGROEP	
		1	2
761	dubbele opbouw contactdoos inclusief 1,5 meter snoer, exclusief montage, kleur alu	65	
761B	idem, Belgische versie met penaarde	65	



CONTACTDOOS 762

- opbouw contactdoos/schakelaar

afmetingen: 60h x 45d x 160b

BESTELNR.	OMSCHRIJVING	PRIJSGROEP	
		1	2
762	opbouw contactdoos/schakelaar inclusief 1,5 meter snoer, exclusief montage, kleur alu	65	
762B	idem, Belgische versie met penaarde	65	

KASTENPROGRAMMA



KASTENPROGRAMMA



type A
greeploos, alu
profiel



type C
greeploos, greeplijst
in corpuskleur



type D
met knop / greep
zie hoofdstuk 14



type E
opleggreep chroom



type F
tipmatic
push-to-open

Specificaties Kastenprogramma:

Breedtematen:
diverse breedtematen

Dieptemaat:
diverse dieptematen

Hoogtemaat:
diverse hoogtematen

Greepmogelijkheden:
A - C - D - E - F

Kleurmogelijkheden:
31 melamine kleuren
7 acryl kleuren

Alu profiel hoge kast:
zie pagina 18

hoge kasten	lage kasten	bovenkasten	onderkasten
1600h x 350d x 350b	968h x 350d x 350b	635h x 185d x 350b	650h x 350d x 350b
1600h x 350d x 450b	968h x 350d x 450b	635h x 185d x 700b	
1800h x 350d x 350b	midi kasten	350h x 185d x 350b	was/droger kasten
1800h x 185d x 350b	1314h x 350d x 350b	653h x 120d x variabel	1000h x 700d x 700b
1600h x 350d x 700b	1314h x 350d x 450b	653h x 170d x variabel	

kleurmogelijkheden van het kastenprogramma:

melamine
corpus | fronten (prijsgroep 1)

M01	M13	M14	M15	M16
M17	M18	M19	M20	M21
M22	M23	M24	M25	M26
M35	M57	M63	M66	M67
M68	M69	M70	M71	M72
M73	M74	M75	M77	M79
M80				

acryl
corpus | fronten (prijsgroep 2)

A81	A82	A85
A86	A88	A89
A90		



HOGE KAST 350/450 MM

- hoge kast van 18 mm MDF/spaanderplaat
- kast type A, C, D, E of F (zie pagina 2)
- kast type A en C: 1 deur 916 mm hoog / 1 deur 641 mm hoog
- kast type D en F: 1 deur 941 mm hoog / 1 deur 641 mm hoog
- kast type E: 1 deur 938 mm hoog / 1 deur 638 mm hoog
- voorzien van 3 glazen schapjes + 1 vaste legplank

afmetingen: 1600h x 350d x 350/450b

* draairichting deur opgeven bij bestelling

BESTELNR.	OMSCHRIJVING	PRIJSGROEP	
		1	2
	<i>350 mm breed</i>		
HD 0135 L/R-A	type A: greeploos, alu profiel	528	703
HD 0135 L/R-C	type C: greeploos, greeplijst in corpuskleur	528	703
HD 0135 L/R-D	type D: met knop/greep (greepoverzicht zie h14)*	528	703
HD 0135 L/R-E	type E: met opleggreep chroom	528	703
HD 0135 L/R-F	type F: tipmatic push-to-open	528	703
	<i>450 mm breed</i>		
HD 0145 L/R-A	type A: greeploos, alu profiel	574	773
HD 0145 L/R-C	type C: greeploos, greeplijst in corpuskleur	574	773
HD 0145 L/R-D	type D: met knop/greep (greepoverzicht zie h14)*	574	773
HD 0145 L/R-E	type E: met opleggreep chroom	574	773
HD 0145 L/R-F	type F: tipmatic push-to-open	574	773
	<i>*meerprijs inleggreep 500-505 serie</i>	87	



HOGE KAST 350/450 MM + WASKORF

- hoge kast van 18 mm MDF/spaanderplaat
- kast type A, C, D, E of F (zie pagina 2)
- kast type A en C: 1 deur 916 mm hoog / 1 deur 641 mm hoog
- kast type D en F: 1 deur 941 mm hoog / 1 deur 641 mm hoog
- kast type E: 1 deur 938 mm hoog / 1 deur 638 mm hoog
- voorzien van 2 glazen schapjes + 1 vaste legplank
- voorzien van klepdeur met waskorf

afmetingen: 1600h x 350d x 350/450b

* draairichting deur opgeven bij bestelling

BESTELNR.	OMSCHRIJVING	PRIJSGROEP	
		1	2
	<i>350 mm breed</i>		
HD 0136 L/R-A	type A: greeploos, alu profiel	636	811
HD 0136 L/R-C	type C: greeploos, greeplijst in corpuskleur	636	811
HD 0136 L/R-D	type D: met knop/greep (greepoverzicht zie h14)*	636	811
HD 0136 L/R-E	type E: met opleggreep chroom	636	811
HD 0136 L/R-F	type F: tipmatic push-to-open	636	811
	<i>450 mm breed</i>		
HD 0146 L/R-A	type A: greeploos, alu profiel	679	878
HD 0146 L/R-C	type C: greeploos, greeplijst in corpuskleur	679	878
HD 0146 L/R-D	type D: met knop/greep (greepoverzicht zie h14)*	679	878
HD 0146 L/R-E	type E: met opleggreep chroom	679	878
HD 0146 L/R-F	type F: tipmatic push-to-open	679	878
	<i>*meerprijs inleggreep 500-505 serie</i>	87	



HOGE KAST MET LADE 350/450 MM

- hoge kast van 18 mm MDF/spaanderplaat
- kast type A, C, D, E of F (zie pagina 2)
- kast type A en C: 1 deur 641 mm hoog / 1 lade 245 mm hoog / 1 deur 641 mm hoog
- kast type D en F: 1 deur 641 mm hoog / 1 lade 296 mm hoog / 1 deur 641 mm hoog
- kast type E: 1 deur 638 mm hoog / 1 lade 293 mm hoog / 1 deur 638 mm hoog
- voorzien van 2 glazen schapjes + 1 vaste legplank

afmetingen: 1600h x 350d x 350/450b

* draairichting deur opgeven bij bestelling

BESTELNR.	OMSCHRIJVING	PRIJSGROEP	
		1	2
	<i>350 mm breed</i>		
HD 5135 L/R-A	type A: greeploos, alu profiel	682	856
HD 5135 L/R-C	type C: greeploos, greeplijst in corpuskleur	682	856
HD 5135 L/R-D	type D: met knop/greep (greepoverzicht zie h14)*	682	856
HD 5135 L/R-E	type E: met opleggreep chroom	682	856
HD 5135 L/R-F	type F: tipmatic push-to-open	744	918
	<i>450 mm breed</i>		
HD 5145 L/R-A	type A: greeploos, alu profiel	719	919
HD 5145 L/R-C	type C: greeploos, greeplijst in corpuskleur	719	919
HD 5145 L/R-D	type D: met knop/greep (greepoverzicht zie h14)*	719	919
HD 5145 L/R-E	type E: met opleggreep chroom	719	919
HD 5145 L/R-F	type F: tipmatic push-to-open	781	981
	<i>*meerprijs inleggreep 500-505 serie</i>	130	
LA INZET 270	<i>inzetstukken lade-indeling (zie pag. 14-02) keuze: LA INZET 270-1 270-2 270-3</i>		



HOGE KAST MET LADE 350/450 MM + WASKORF

- hoge kast van 18 mm MDF/spaanderplaat
- kast type A, C, D, E of F (zie pagina 2)
- kast type A en C: 1 deur 641 mm hoog / 1 lade 245 mm hoog / 1 deur 641 mm hoog
- kast type D en F: 1 deur 641 mm hoog / 1 lade 296 mm hoog / 1 deur 641 mm hoog
- kast type E: 1 deur 638 mm hoog / 1 lade 293 mm hoog / 1 deur 638 mm hoog
- voorzien van 1 glazen schapje + 1 vaste legplank
- voorzien van klepdeur met waskorf

afmetingen: 1600h x 350d x 350/450b

* draairichting deur opgeven bij bestelling

BESTELNR.	OMSCHRIJVING	PRIJSGROEP	
		1	2
	<i>350 mm breed</i>		
HD 5136 L/R-A	type A: greeploos, alu profiel	787	961
HD 5136 L/R-C	type C: greeploos, greeplijst in corpuskleur	787	961
HD 5136 L/R-D	type D: met knop/greep (greepoverzicht zie h14)*	787	961
HD 5136 L/R-E	type E: met opleggreep chroom	787	961
HD 5136 L/R-F	type F: tipmatic push-to-open	849	1023
	<i>450 mm breed</i>		
HD 5146 L/R-A	type A: greeploos, alu profiel	824	1024
HD 5146 L/R-C	type C: greeploos, greeplijst in corpuskleur	824	1024
HD 5146 L/R-D	type D: met knop/greep (greepoverzicht zie h14)*	824	1024
HD 5146 L/R-E	type E: met opleggreep chroom	824	1024
HD 5146 L/R-F	type F: tipmatic push-to-open	886	1086
	<i>*meerprijs inleggreep 500-505 serie</i>	130	
LA INZET 270	<i>inzetstukken lade-indeling (zie pag. 14-02) keuze: LA INZET 270-1 270-2 270-3</i>		



HOGE KAST MET 2 LADEN 350/450 MM

- hoge kast van 18 mm MDF/spaanderplaat
- kast type A, C, D, E of F (zie pagina 2)
- kast type A en C: 1 deur 641 mm hoog / 2 laden 121 mm hoog / 1 deur 641 mm hoog
- kast type D en F: 1 deur 641 mm hoog / 2 laden 146 mm hoog / 1 deur 641 mm hoog
- kast type E: 1 deur 638 mm hoog / 2 laden 143 mm hoog / 1 deur 638 mm hoog
- voorzien van 2 glazen schapjes + 1 vaste legplank

afmetingen: 1600h x 350d x 350/450b

* draairichting deur opgeven bij bestelling

BESTELNR.	OMSCHRIJVING	PRIJSGROEP	
		1	2
	<i>350 mm breed</i>		
HD 5235 L/R-A	type A: greeploos, alu profiel	785	959
HD 5235 L/R-C	type C: greeploos, greeplijst in corpuskleur	785	959
HD 5235 L/R-D	type D: met knop/greep (greepoverzicht zie h14)*	785	959
HD 5235 L/R-E	type E: met opleggreep chroom	785	959
HD 5235 L/R-F	type F: tipmatic push-to-open	908	1083
	<i>450 mm breed</i>		
HD 5245 L/R-A	type A: greeploos, alu profiel	829	1029
HD 5245 L/R-C	type C: greeploos, greeplijst in corpuskleur	829	1029
HD 5245 L/R-D	type D: met knop/greep (greepoverzicht zie h14)*	829	1029
HD 5245 L/R-E	type E: met opleggreep chroom	829	1029
HD 5245 L/R-F	type F: tipmatic push-to-open	953	1153
	<i>*meerprijs inleggreep 500-505 serie</i>	173	
LA INZET 270	<i>inzetstukken lade-indeling (zie pag. 14-02) keuze: LA INZET 270-1 270-2 270-3</i>		



HOGE KAST MET 2 LADEN 350/450 MM + WASKORF

- hoge kast van 18 mm MDF/spaanderplaat
- kast type A, C, D, E of F (zie pagina 2)
- kast type A en C: 1 deur 641 mm hoog / 2 laden 121 mm hoog / 1 deur 641 mm hoog
- kast type D en F: 1 deur 641 mm hoog / 2 laden 146 mm hoog / 1 deur 641 mm hoog
- kast type E: 1 deur 638 mm hoog / 2 laden 143 mm hoog / 1 deur 638 mm hoog
- voorzien van 1 glazen schapje + 1 vaste legplank
- voorzien van klepdeur met waskorf

afmetingen: 1600h x 350d x 350/450b

* draairichting deur opgeven bij bestelling

BESTELNR.	OMSCHRIJVING	PRIJSGROEP	
		1	2
	<i>350 mm breed</i>		
HD 5236 L/R-A	type A: greeploos, alu profiel	892	1066
HD 5236 L/R-C	type C: greeploos, greeplijst in corpuskleur	892	1066
HD 5236 L/R-D	type D: met knop/greep (greepoverzicht zie h14)*	892	1066
HD 5236 L/R-E	type E: met opleggreep chroom	892	1066
HD 5236 L/R-F	type F: tipmatic push-to-open	1016	1190
	<i>450 mm breed</i>		
HD 5246 L/R-A	type A: greeploos, alu profiel	934	1134
HD 5246 L/R-C	type C: greeploos, greeplijst in corpuskleur	934	1134
HD 5246 L/R-D	type D: met knop/greep (greepoverzicht zie h14)*	934	1134
HD 5246 L/R-E	type E: met opleggreep chroom	934	1134
HD 5246 L/R-F	type F: tipmatic push-to-open	1058	1258
	<i>*meerprijs inleggreep 500-505 serie</i>	173	
LA INZET 270	<i>inzetstukken lade-indeling (zie pag. 14-02) keuze: LA INZET 270-1 270-2 270-3</i>		



HOGE KAST 350 MM

- hoge kast van 18 mm MDF/spaanderplaat
- kast type A, C, D, E of F (zie pagina 2)
- kast type A en C: 1 deur 1120 mm hoog / 1 deur 641 mm hoog
- kast type D en F: 1 deur 1145 mm hoog / 1 deur 641 mm hoog
- kast type E: 1 deur 1142 mm hoog / 1 deur 638 mm hoog
- voorzien van 4 glazen schapjes + 1 vaste legplank

afmetingen: 1800h x 350d x 350b

* draairichting deur opgeven bij bestelling

BESTELNR.	OMSCHRIJVING	PRIJSGROEP	
		1	2
HD 1001 L/R-A	type A: greeploos, alu profiel	528	721
HD 1001 L/R-C	type C: greeploos, greeplijst in corpuskleur	528	721
HD 1001 L/R-D	type D: met knop/greep (greepoverzicht zie h14)*	528	721
HD 1001 L/R-E	type E: met opleggreep chroom	528	721
HD 1001 L/R-F	type F: tipmatic push-to-open	528	721
<i>*meerprijs inleggreep 500-505 serie</i>		87	



HOGE KAST 350 MM + WASKORF

- hoge kast van 18 mm MDF/spaanderplaat
- kast type A, C, D, E of F (zie pagina 2)
- kast type A en C: 1 deur 1120 mm hoog / 1 deur 641 mm hoog
- kast type D en F: 1 deur 1145 mm hoog / 1 deur 641 mm hoog
- kast type E: 1 deur 1142 mm hoog / 1 deur 638 mm hoog
- voorzien van 3 glazen schapjes + 1 vaste legplank
- voorzien van klepdeur met waskorf

afmetingen: 1800h x 350d x 350b

* draairichting deur opgeven bij bestelling

BESTELNR.	OMSCHRIJVING	PRIJSGROEP	
		1	2
HD 1003 L/R-A	type A: greeploos, alu profiel	636	828
HD 1003 L/R-C	type C: greeploos, greeplijst in corpuskleur	636	828
HD 1003 L/R-D	type D: met knop/greep (greepoverzicht zie h14)*	636	828
HD 1003 L/R-E	type E: met opleggreep chroom	636	828
HD 1003 L/R-F	type F: tipmatic push-to-open	636	828
<i>*meerprijs inleggreep 500-505 serie</i>		87	



HOGE KAST MET LADE 350 MM

- hoge kast van 18 mm MDF/spaanderplaat
- kast type A, C, D, E of F (zie pagina 2)
- kast type A en C: 1 deur 845 mm hoog / 1 lade 245 mm hoog / 1 deur 641 mm hoog
- kast type D en F: 1 deur 845 mm hoog / 1 lade 296 mm hoog / 1 deur 641 mm hoog
- kast type E: 1 deur 842 mm hoog / 1 lade 293 mm hoog / 1 deur 638 mm hoog
- voorzien van 3 glazen schapjes + 1 vaste legplank

afmetingen: 1800h x 350d x 350b

* draairichting deur opgeven bij bestelling

BESTELNR.	OMSCHRIJVING	PRIJSGROEP	
		1	2
HD 1051 L/R-A	type A: greeploos, alu profiel	682	874
HD 1051 L/R-C	type C: greeploos, greeplijst in corpuskleur	682	874
HD 1051 L/R-D	type D: met knop/greep (greepoverzicht zie h14)*	682	874
HD 1051 L/R-E	type E: met opleggreep chroom	682	874
HD 1051 L/R-F	type F: tipmatic push-to-open	744	936
<i>*meerprijs inleggreep 500-505 serie</i>		130	
LA INZET 270	<i>inzetstukken lade-indeling (zie pag. 14-02)</i> <i>keuze: LA INZET 270-1 270-2 270-3</i>		



HOGE KAST MET LADE 350 MM + WASKORF

- hoge kast van 18 mm MDF/spaanderplaat
- kast type A, C, D, E of F (zie pagina 2)
- kast type A en C: 1 deur 845 mm hoog / 1 lade 245 mm hoog / 1 deur 641 mm hoog
- kast type D en F: 1 deur 845 mm hoog / 1 lade 296 mm hoog / 1 deur 641 mm hoog
- kast type E: 1 deur 842 mm hoog / 1 lade 293 mm hoog / 1 deur 638 mm hoog
- voorzien van 2 glazen schapjes + 1 vaste legplank
- voorzien van klepdeur met waskorf

afmetingen: 1800h x 350d x 350b

* draairichting deur opgeven bij bestelling

BESTELNR.	OMSCHRIJVING	PRIJSGROEP	
		1	2
HD 1061 L/R-A	type A: greeploos, alu profiel	787	980
HD 1061 L/R-C	type C: greeploos, greeplijst in corpuskleur	787	980
HD 1061 L/R-D	type D: met knop/greep (greepoverzicht zie h14)*	787	980
HD 1061 L/R-E	type E: met opleggreep chroom	787	980
HD 1061 L/R-F	type F: tipmatic push-to-open	849	1041
*meerprijs inleggreep 500-505 serie		130	
LA INZET 270	inzetstukken lade-indeling (zie pag. 14-02) keuze: LA INZET 270-1 270-2 270-3		



HOGE KAST MET 2 LADEN 350 MM

- hoge kast van 18 mm MDF/spaanderplaat
- kast type A, C, D, E of F (zie pagina 2)
- kast type A en C: 1 deur 845 mm hoog / 2 laden 121 mm hoog / 1 deur 641 mm hoog
- kast type D en F: 1 deur 845 mm hoog / 2 laden 146 mm hoog / 1 deur 641 mm hoog
- kast type E: 1 deur 842 mm hoog / 2 laden 143 mm hoog / 1 deur 638 mm hoog
- voorzien van 3 glazen schapjes + 1 vaste legplank

afmetingen: 1800h x 350d x 350b

* draairichting deur opgeven bij bestelling

BESTELNR.	OMSCHRIJVING	PRIJSGROEP	
		1	2
HD 1052 L/R-A	type A: greeploos, alu profiel	785	977
HD 1052 L/R-C	type C: greeploos, greeplijst in corpuskleur	785	977
HD 1052 L/R-D	type D: met knop/greep (greepoverzicht zie h14)*	785	977
HD 1052 L/R-E	type E: met opleggreep chroom	785	977
HD 1052 L/R-F	type F: tipmatic push-to-open	908	1101
*meerprijs inleggreep 500-505 serie		173	
LA INZET 270	inzetstukken lade-indeling (zie pag. 14-02) keuze: LA INZET 270-1 270-2 270-3		



HOGE KAST MET 2 LADEN 350/450 MM + WASKORF

- hoge kast van 18 mm MDF/spaanderplaat
- kast type A, C, D, E of F (zie pagina 2)
- kast type A en C: 1 deur 845 mm hoog / 2 laden 121 mm hoog / 1 deur 641 mm hoog
- kast type D en F: 1 deur 845 mm hoog / 2 laden 146 mm hoog / 1 deur 641 mm hoog
- kast type E: 1 deur 842 mm hoog / 2 laden 143 mm hoog / 1 deur 638 mm hoog
- voorzien van 2 glazen schapjes + 1 vaste legplank
- voorzien van klepdeur met waskorf

afmetingen: 1800h x 350d x 350b

* draairichting deur opgeven bij bestelling

BESTELNR.	OMSCHRIJVING	PRIJSGROEP	
		1	2
HD 1062 L/R-A	type A: greeploos, alu profiel	892	1085
HD 1062 L/R-C	type C: greeploos, greeplijst in corpuskleur	892	1085
HD 1062 L/R-D	type D: met knop/greep (greepoverzicht zie h14)*	892	1085
HD 1062 L/R-E	type E: met opleggreep chroom	892	1085
HD 1062 L/R-F	type F: tipmatic push-to-open	1016	1208
*meerprijs inleggreep 500-505 serie		173	
LA INZET 270	inzetstukken lade-indeling (zie pag. 14-02) keuze: LA INZET 270-1 270-2 270-3		



HOGE KAST 185 MM DIEP

- hoge kast van 18 mm MDF/spaanderplaat
- kast type A, C, D, E of F (zie pagina 2)
- kast type A en C: 1 deur 1120 mm hoog / 1 deur 641 mm hoog
- kast type D en F: 1 deur 1145 mm hoog / 1 deur 641 mm hoog
- kast type E: 1 deur 1142 mm hoog / 1 deur 638 mm hoog
- voorzien van 4 glazen schapjes + 1 vaste legplank

afmetingen: 1800h x 185d x 350b

* draairichting deur opgeven bij bestelling

BESTELNR.	OMSCHRIJVING	PRIJSGROEP	
		1	2
HD 1065 L/R-A	type A: greeploos, alu profiel	528	637
HD 1065 L/R-C	type C: greeploos, greeplijst in corpuskleur	528	637
HD 1065 L/R-D	type D: met knop/greep (greepoverzicht zie h14)*	528	637
HD 1065 L/R-E	type E: met opleggreep chroom	528	637
HD 1065 L/R-F	type F: tipmatic push-to-open	528	637
	<i>*meerprijs inleggreep 500-505 serie</i>	87	

HOGE KAST 700 MM



- hoge kast van 18 mm MDF/spaanderplaat
- kast type A, C, D, E of F (zie pagina 2)
- kast type A en C: 2 deuren 916 mm hoog / 2 deuren 641 mm hoog
- kast type D en F: 2 deuren 941 mm hoog / 2 deuren 641 mm hoog
- kast type E: 2 deuren 938 mm hoog / 2 deuren 638 mm hoog
- voorzien van 3 glazen schapjes + 1 vaste legplank

afmetingen: 1600h x 350d x 700b

BESTELNR.	OMSCHRIJVING	PRIJSGROEP	
		1	2
HD 0170-A	type A: greeploos, alu profiel	745	1006
HD 0170-C	type C: greeploos, greeplijst in corpuskleur	745	1006
HD 0170-D	type D: met knop/greep (greepoverzicht zie h14)*	745	1006
HD 0170-E	type E: met opleggreep chroom	745	1006
HD 0170-F	type F: tipmatic push-to-open	745	1006
		*meerprijs inleggreep 500-505 serie	
		173	

HOGE KAST MET 2 LADEN 700 MM



- hoge kast van 18 mm MDF/spaanderplaat
- kast type A, C, D, E of F (zie pagina 2)
- kast type A en C: 2 deuren 916 mm hoog / 2 laden 306 mm hoog
- kast type D en F: 2 deuren 941 mm hoog / 2 laden 318 mm hoog
- kast type E: 2 deuren 938 mm hoog / 2 laden 315 mm hoog
- voorzien van 2 glazen schapjes + 1 vaste legplank

afmetingen: 1600h x 350d x 700b

BESTELNR.	OMSCHRIJVING	PRIJSGROEP	
		1	2
HD 5270-A	type A: greeploos, alu profiel	975	1237
HD 5270-C	type C: greeploos, greeplijst in corpuskleur	975	1237
HD 5270-D	type D: met knop/greep (greepoverzicht zie h14)*	975	1237
HD 5270-E	type E: met opleggreep chroom	975	1237
HD 5270-F	type F: tipmatic push-to-open	1099	1361
		*meerprijs inleggreep 500-505 serie	
		173	



HOGE KAST HALF OPEN LINKSDRAAIEND

- hoge kast van 18 mm MDF/spaanderplaat
- 1 deur 1590 mm hoog x 296 mm breed (linksdraaiend)
- gesloten gedeelte voorzien van 2 glazen schapjes + 1 vaste legplank
- open gedeelte voorzien van 4 glazen schapjes
- greeploos uitgevoerd

afmetingen: 1600h x 350d x 450b

BESTELNR.	OMSCHRIJVING	PRIJSGROEP	
		1	2
HD 0045 L	450 mm breed	591	872



HOGE KAST HALF OPEN RECHTSDRAAIEND

- hoge kast van 18 mm MDF/spaanderplaat
- 1 deur 1590 mm hoog x 296 mm breed (rechtsdraaiend)
- gesloten gedeelte voorzien van 2 glazen schapjes + 1 vaste legplank
- open gedeelte voorzien van 4 glazen schapjes
- greeploos uitgevoerd

afmetingen: 1600h x 350d x 450b

BESTELNR.	OMSCHRIJVING	PRIJSGROEP	
		1	2
HD 0045 R	450 mm breed	591	872

MIDI KAST 350/450 MM



- midi kast van 18 mm MDF/spaanderplaat incl. afdekblad
- kast type A, C, D, E of F (zie pagina 2)
- kast type A en C: 1 deur 1258 mm hoog
- kast type D en F: 1 deur 1287 mm hoog
- kast type E: 1 deur 1284 mm hoog
- voorzien van 2 glazen schapjes

afmetingen: 1314h x 350d x 350/450b

* draairichting deur opgeven bij bestelling

BESTELNR.	OMSCHRIJVING	PRIJSGROEP	
		1	2
	<i>350 mm breed</i>		
MD 0135 L/R-A	type A: greeploos, alu profiel	446	579
MD 0135 L/R-C	type C: greeploos, greeplijst in corpuskleur	446	579
MD 0135 L/R-D	type D: met knop/greep (greepoverzicht zie h14)*	446	579
MD 0135 L/R-E	type E: met opleggreep chroom	446	579
MD 0135 L/R-F	type F: tipmatic push-to-open	446	579
	<i>450 mm breed</i>		
MD 0145 L/R-A	type A: greeploos, alu profiel	484	632
MD 0145 L/R-C	type C: greeploos, greeplijst in corpuskleur	484	632
MD 0145 L/R-D	type D: met knop/greep (greepoverzicht zie h14)*	484	632
MD 0145 L/R-E	type E: met opleggreep chroom	484	632
MD 0145 L/R-F	type F: tipmatic push-to-open	484	632
	<i>*meerprijs inleggreep 500-505 serie</i>	43	

MIDI KAST 700 MM



- midi kast van 18 mm MDF/spaanderplaat incl. afdekblad
- kast type A, C, D, E of F (zie pagina 2)
- kast type A en C: 2 deuren 1258 mm hoog
- kast type D en F: 2 deuren 1287 mm hoog
- kast type E: 2 deuren 1284 mm hoog
- voorzien van 2 glazen schapjes

afmetingen: 1314h x 350d x 700b

BESTELNR.	OMSCHRIJVING	PRIJSGROEP	
		1	2
MD 0170 L/R-A	type A: greeploos, alu profiel	604	810
MD 0170 L/R-C	type C: greeploos, greeplijst in corpuskleur	604	810
MD 0170 L/R-D	type D: met knop/greep (greepoverzicht zie h14)*	604	810
MD 0170 L/R-E	type E: met opleggreep chroom	604	810
MD 0170 L/R-F	type F: tipmatic push-to-open	604	810
	<i>*meerprijs inleggreep 500-505 serie</i>	87	

LAGE KAST 350/450 MM

- lage kast van 18 mm MDF/spaanderplaat incl. afdekblad
- kast type A, C, D, E of F (zie pagina 2)
- kast type A en C: 1 deur 916 mm hoog
- kast type D en F: 1 deur 941 mm hoog
- kast type E: 1 deur 938 mm hoog
- voorzien van 2 glazen schapjes

afmetingen: 968 x 350d x 350/450b



* draairichting deur opgeven bij bestelling

BESTELNR.	OMSCHRIJVING	PRIJSGROEP	
		1	2
	<i>350 mm breed</i>		
LD 0135 L/R-A	type A: greeploos, alu profiel	317	436
LD 0135 L/R-C	type C: greeploos, greeplijst in corpuskleur	317	436
LD 0135 L/R-D	type D: met knop/greep (greepoverzicht zie h14)*	317	436
LD 0135 L/R-E	type E: met opleggreep chroom	317	436
LD 0135 L/R-F	type F: tipmatic push-to-open	317	436
	<i>450 mm breed</i>		
LD 0145 L/R-A	type A: greeploos, alu profiel	354	488
LD 0145 L/R-C	type C: greeploos, greeplijst in corpuskleur	354	488
LD 0145 L/R-D	type D: met knop/greep (greepoverzicht zie h14)*	354	488
LD 0145 L/R-E	type E: met opleggreep chroom	354	488
LD 0145 L/R-F	type F: tipmatic push-to-open	354	488
	<i>*meerprijs inleggreep 500-505 serie</i>	43	

LAGE KAST MET LADE 350/450 MM

- lage kast van 18 mm MDF/spaanderplaat incl. afdeklad
- kast type A, C, D, E of F (zie pagina 2)
- kast type A en C: 1 deur 641 mm hoog / 1 lade 245 mm hoog
- kast type D en F: 1 deur 641 mm hoog / 1 lade 296 mm hoog
- kast type E: 1 deur 638 mm hoog / 1 lade 293 mm hoog
- voorzien van 1 glazen schapje

afmetingen: 968h x 350d x 350/450b



* draairichting deur opgeven bij bestelling

BESTELNR.	OMSCHRIJVING	PRIJSGROEP	
		1	2
	<i>350 mm breed</i>		
LD 5135 L/R-A	type A: greeploos, alu profiel	469	586
LD 5135 L/R-C	type C: greeploos, greeplijst in corpuskleur	469	586
LD 5135 L/R-D	type D: met knop/greep (greepoverzicht zie h14)*	469	586
LD 5135 L/R-E	type E: met opleggreep chroom	469	586
LD 5135 L/R-F	type F: tipmatic push-to-open	530	648
	<i>450 mm breed</i>		
LD 5145 L/R-A	type A: greeploos, alu profiel	502	636
LD 5145 L/R-C	type C: greeploos, greeplijst in corpuskleur	502	636
LD 5145 L/R-D	type D: met knop/greep (greepoverzicht zie h14)*	502	636
LD 5145 L/R-E	type E: met opleggreep chroom	502	636
LD 5145 L/R-F	type F: tipmatic push-to-open	563	697
	<i>*meerprijs inleggreep 500-505 serie</i>	87	
LA INZET 270	<i>inzetstukken lade-indeling (zie pag. 14-02) keuze: LA INZET 270-1 270-2 270-3</i>		

LAGE KAST MET LADE 350/450 MM + WASKORF

- lage kast van 18 mm MDF/spaanderplaat incl. afdeklad
- kast type A, C, D, E of F (zie pagina 2)
- kast type A en C: 1 deur 641 mm hoog / 1 lade 245 mm hoog
- kast type D en F: 1 deur 641 mm hoog / 1 lade 296 mm hoog
- kast type E: 1 deur 638 mm hoog / 1 lade 293 mm hoog
- voorzien van klepdeur met waskorf

afmetingen: 968h x 350d x 350/450b



BESTELNR.	OMSCHRIJVING	PRIJSGROEP	
		1	2
	<i>350 mm breed</i>		
LD 5136-A	type A: greeploos, alu profiel	576	693
LD 5136-C	type C: greeploos, greeplijst in corpuskleur	576	693
LD 5136-D	type D: met knop/greep (greepoverzicht zie h14)*	576	693
LD 5136-E	type E: met opleggreep chroom	576	693
LD 5136-F	type F: tipmatic push-to-open	638	755
	<i>450 mm breed</i>		
LD 5146-A	type A: greeploos, alu profiel	608	742
LD 5146-C	type C: greeploos, greeplijst in corpuskleur	608	742
LD 5146-D	type D: met knop/greep (greepoverzicht zie h14)*	608	742
LD 5146-E	type E: met opleggreep chroom	608	742
LD 5146-F	type F: tipmatic push-to-open	670	803
	<i>*meerprijs inleggreep 500-505 serie</i>	87	
LA INZET 270	<i>inzetstukken lade-indeling (zie pag. 14-02) keuze: LA INZET 270-1 270-2 270-3</i>		

LAGE KAST MET 2 LADEN 350/450 MM

- lage kast van 18 mm MDF/spaanderplaat incl. afdekblad
- kast type A, C, D, E of F (zie pagina 2)
- kast type A en C: 1 deur 641 mm hoog / 2 laden 121 mm hoog
- kast type D en F: 1 deur 641 mm hoog / 2 laden 146 mm hoog
- kast type E: 1 deur 638 mm hoog / 2 laden 143 mm hoog
- voorzien van 1 glazen schapje

afmetingen: 968h x 350d x 350/450b



* draairichting deur opgeven bij bestelling

BESTELNR.	OMSCHRIJVING	PRIJSGROEP	
		1	2
	<i>350 mm breed</i>		
LD 5235 L/R-A	type A: greeploos, alu profiel	582	700
LD 5235 L/R-C	type C: greeploos, greeplijst in corpuskleur	582	700
LD 5235 L/R-D	type D: met knop/greep (greepoverzicht zie h14)*	582	700
LD 5235 L/R-E	type E: met opleggreep chroom	582	700
LD 5235 L/R-F	type F: tipmatic push-to-open	706	824
	<i>450 mm breed</i>		
LD 5245 L/R-A	type A: greeploos, alu profiel	634	768
LD 5245 L/R-C	type C: greeploos, greeplijst in corpuskleur	634	768
LD 5245 L/R-D	type D: met knop/greep (greepoverzicht zie h14)*	634	768
LD 5245 L/R-E	type E: met opleggreep chroom	634	768
LD 5245 L/R-F	type F: tipmatic push-to-open	758	892
	<i>*meerprijs inleggreep 500-505 serie</i>	130	
LA INZET 270	<i>inzetstukken lade-indeling (zie pag. 14-02) keuze: LA INZET 270-1 270-2 270-3</i>		

LAGE KAST MET 2 LADEN 350/450 MM + WASKORF

- lage kast van 18 mm MDF/spaanderplaat incl. afdekblad
- kast type A, C, D of F (zie pagina 4)
- kast type A en C: 1 deur 641 mm hoog / 2 laden 121 mm hoog
- kast type D en F: 1 deur 641 mm hoog / 2 laden 146 mm hoog
- kast type E: 1 deur 638 mm hoog / 2 laden 143 mm hoog
- voorzien van klepdeur met waskorf

afmetingen: 968h x 350d x 350/450b



BESTELNR.	OMSCHRIJVING	PRIJSGROEP	
		1	2
	<i>350 mm breed</i>		
LD 5236-A	type A: greeploos, alu profiel	688	768
LD 5236-C	type C: greeploos, greeplijst in corpuskleur	688	768
LD 5236-D	type D: met knop/greep (greepoverzicht zie h14)*	688	768
LD 5236-E	type E: met opleggreep chroom	688	768
LD 5236-F	type F: tipmatic push-to-open	812	930
	<i>450 mm breed</i>		
LD 5246-A	type A: greeploos, alu profiel	741	874
LD 5246-C	type C: greeploos, greeplijst in corpuskleur	741	874
LD 5246-D	type D: met knop/greep (greepoverzicht zie h14)*	741	874
LD 5246-E	type E: met opleggreep chroom	741	874
LD 5246-F	type F: tipmatic push-to-open	864	998
	<i>*meerprijs inleggreep 500-505 serie</i>	130	
LA INZET 270	<i>inzetstukken lade-indeling (zie pag. 14-02) keuze: LA INZET 270-1 270-2 270-3</i>		



OD 3001

- onderkast van 18 mm MDF/spaanderplaat incl. afdekblad
- 1 deur 614 mm hoog
- voorzien van 1 glazen schapje
- met knop/greep, zie hoofdstuk 14 voor het greepoverzicht

afmetingen: 668h x 350d x 350b

* draairichting deur opgeven bij bestelling

BESTELNR.	OMSCHRIJVING	PRIJSGROEP	
		1	2
OD 3001 L/R	350 mm breed	254	345
<i>*meerprijs inleggreep 500-505 serie</i>		43	



OD 3021

- onderkast van 18 mm MDF/spaanderplaat incl. afdekblad
- 1 klepdeur 614 mm hoog
- voorzien van klepdeur met waskorf
- met knop/greep, zie hoofdstuk 14 voor het greepoverzicht

afmetingen: 668h x 350d x 350b

BESTELNR.	OMSCHRIJVING	PRIJSGROEP	
		1	2
OD 3021	350 mm breed met waskorf 270 x 270 x 500	359	450
<i>*meerprijs inleggreep 500-505 serie</i>		43	



OD 3031

- onderkast van 18 mm MDF/spaanderplaat incl. afdekblad
- 1 lade 146 mm hoog / 1 deur 491 mm hoog
- voorzien van 1 glazen schapje
- met knop/greep, zie hoofdstuk 14 voor het greepoverzicht

afmetingen: 668h x 350d x 350b

* draairichting deur opgeven bij bestelling

BESTELNR.	OMSCHRIJVING	PRIJSGROEP	
		1	2
OD 3031 L/R	350 mm breed	359	450
<i>*meerprijs inleggreep 500-505 serie</i>		87	
LA INZET 270	<i>inzetstukken lade-indeling (zie pag. 14-02)</i> <i>keuze: LA INZET 270-1 270-2 270-3</i>		



OD 3044

- onderkast van 18 mm MDF/spaanderplaat incl. afdekblad
- 3 laden 146 mm hoog / 1 lade 190 mm hoog
- met knop/greep, zie hoofdstuk 14 voor het greepoverzicht

afmetingen: 668h x 350d x 350b

BESTELNR.	OMSCHRIJVING	PRIJSGROEP	
		1	2
OD 3044	350 mm breed	614	705
<i>*meerprijs inleggreep 500-505 serie</i>		173	
LA INZET 270	<i>inzetstukken lade-indeling (zie pag. 14-02)</i> <i>keuze: LA INZET 270-1 270-2 270-3</i>		



BKD 350

- bovenkast van 18 mm MDF/spaanderplaat
- 1 deur 630 mm hoog
- voorzien van 2 glazen schapjes
- met knop/greep, zie hoofdstuk 14 voor het greepoverzicht

afmetingen: 635h x 185d x 350b

* draairichting deur opgeven bij bestelling

BESTELNR.	OMSCHRIJVING	PRIJSGROEP	
		1	2
BKD 350 L/R	350 mm breed	253	291
<i>*meerprijs inleggreep 500-505 serie</i>		43	



BKD 700

- bovenkast van 18 mm MDF/spaanderplaat
- 2 deuren 630 mm hoog
- voorzien van 2 glazen schapjes
- met knop/greep, zie hoofdstuk 14 voor het greepoverzicht

afmetingen: 635h x 185d x 700b

BESTELNR.	OMSCHRIJVING	PRIJSGROEP	
		1	2
BKD 700	700 mm breed	439	500
<i>*meerprijs inleggreep 500-505 serie</i>		87	



BKD 318 L/R

- bovenkast van 18 mm MDF/spaanderplaat
- 1 deur 345 mm hoog
- voorzien van 1 glazen schapje
- met knop/greep, zie hoofdstuk 14 voor het greepoverzicht

afmetingen: 350h x 185d x 350b

* draairichting deur opgeven bij bestelling

BESTELNR.	OMSCHRIJVING	PRIJSGROEP	
		1	2
BKD 318 L/R	350 mm breed	242	265
<i>*meerprijs inleggreep 500-505 serie</i>		43	



MAATWERK REGAAL KAST

- open regaal kast met 2 vaste legplanken variabel in breedte
- achterwand in kleur
- breedte min. 200 mm en max. 700 mm

afmetingen MRK: 653h x 170d

afmetingen MRKO: 653h x 120d

BESTELNR.	OMSCHRIJVING	PRIJSGROEP	
		1	2
MRK	170 mm diep	255	301
MRKO	120 mm diep	255	301



AFDEKBLAD

- afdeklad in alle melamine en acryl (prijsgroep 2) kleuren mogelijk

afmetingen: 18h x 355d

BESTELNR.	OMSCHRIJVING	PRIJSGROEP	
		1	2
B 350	350 mm breed	52	62
B 450	450 mm breed	64	77
B 700	700 mm breed	100	120
B 900	900 mm breed	124	150
B 1050	1050 mm breed	145	175



WASMACHINE KAST

- wasmachine kast van 18 mm MDF/spaanderplaat met 2 deuren
- voorzien van metalen lekbak
- incl. 4 verstelbare voeten

afmetingen: 1000h x 700d x 700b

BESTELNR.	OMSCHRIJVING	PRIJSGROEP	
		1	2
WAS 0170-A	type A: greeploos, alu profiel	628	937
WAS 0170-C	type C: greeploos, greeplijst in corpuskleur	628	937
WAS 0170-D	type D: met knop/greep (zie hoofdstuk 14)	628	937
WAS 0170-E	type E: met opleggreep chroom	628	937
WAS 0170-F	type F: tipmatic push-to-open	628	937

AFDEKBLAD INCL. ROOSTER

- verkrijgbaar in alle melamine en acryl (prijsgroep 2) kleuren
- incl. rooster
- let op: altijd toepassen bij enkele kast planning
- optioneel toe te passen bij combinatie wasmachine/wasdroger kast

afmetingen: 18h x 700d x 700/1400b



BESTELNR.	OMSCHRIJVING	PRIJSGROEP	
		1	2
AB 700x700	700 mm breed incl. 1x rooster	101	140
AB 1400x700	1400 mm breed incl. 2x rooster	202	280



WASDROGER KAST

- wasdroger kast van 18 mm MDF/spaanderplaat met 2 deuren
- voor op wasmachine kast te plannen (wasdroger kast komt altijd bovenop)
- let op: bij planning bovenop wasmachine kast zit greep/greeplijst altijd boven
- optioneel met legplank(en) (maximaal 3)

afmetingen: 1000h x 700d x 700b

BESTELNR.	OMSCHRIJVING	PRIJSGROEP	
		1	2
DRO 0170-A	type A: greeploos, alu profiel	546	814
DRO 0170-C	type C: greeploos, greeplijst in corpuskleur	546	814
DRO 0170-D	type D: met knop/greep (zie hoofdstuk 14)	546	814
DRO 0170-E	type E: met opleggreep chroom	546	814
DRO 0170-F	type F: tipmatic push-to-open	546	814
LP 700 DRO	optie: legplanken in de wasdrogerkast prijs is per stuk (maximaal 3)	62	99

**HOGE KAST ALUMINIUM**

- hoge kast aluminium profiel mat zwart geanodiseerd
- incl. 5x 18 mm paneel verkrijgbaar in alle melamine en acryl (prijsgroep 2) kleuren

afmetingen: 1600h x 350d x 350b

BESTELNR.	OMSCHRIJVING	PRIJSGROEP	
		1	2
APH 350		867	916